



the experts  
in e-government

Αναθ. Αρχή:  
Έργο:

**ΕΔΕΤ Α.Ε.**  
**«Διαδικτυακή Πύλη και Υποδομές ΤΠΕ της δράσης»**  
**της Πράξης: «Ηλεκτρονικές Υπηρεσίες για την Ανάπτυξη**  
**και Διάδοση του Ανοιχτού Λογισμικού»**

# ΟΔΗΓΟΣ ΧΡΗΣΗΣ ΥΠΗΡΕΣΙΑΣ [ΥΠΗΡΕΣΙΑ 8 - ΑΝΑΠΤΥΞΗ ΕΡΓΑΛΕΪΩΝ ΣΥΝΕΡΓΑΣΙΑΣ (WIKI) ΚΑΙ ΑΛΛΗΛΟΒΟΗΘΕΙΑΣ (FORUM)] ΓΙΑ ΤΟΝ ΧΡΗΣΤΗ

[13/01/2014] – έκδοση: 1.0



ΕΛΛΗΝΙΚΗ ΔΗΜΟΚΡΑΤΙΑ  
Υπουργείο Παιδείας & Θρησκευμάτων



Ευρωπαϊκή Ένωση  
Ευρωπαϊκό Ταμείο  
Περιφερειακής  
Ανάπτυξης



ψηφιακή Ελλάδα  
Όλα είναι δυνατά  
Επιχειρησιακό Πρόγραμμα  
"Ψηφιακή Σύγκλιση"



ΕΣΠΑ  
2007-2013  
Πρόγραμμα για την ανάπτυξη

Με τη συγχρηματοδότηση της Ελλάδας και της Ευρωπαϊκής Ένωσης

Αναθ. Αρχή: **ΕΔΕΤ Α.Ε.**  
Έργο: **«Διαδικτυακή Πύλη και Υποδομές ΤΠΕ της δράσης»  
της Πράξης: «Ηλεκτρονικές Υπηρεσίες για την Ανάπτυξη  
και Διάδοση του Ανοιχτού Λογισμικού»**

## Περιεχόμενα

1. Έλεγχος εγγράφου.....	3
2. Εισαγωγή.....	4
3. Εισαγωγή στην υπηρεσία.....	5
4. Ενέργειες υπηρεσίας .....	7
4.1. Εργαλείο συνεργασίας Wiki.....	7
4.1.1. Σελίδα με το αντικείμενο Wiki.....	7
4.1.2. Προσθήκη νέου wiki.....	10
4.1.3. Επεξεργασία wiki.....	13
4.1.4. Παρουσίαση wiki.....	16
4.2. Εργαλείο αλληλοβοήθειας (forum).....	16
4.2.1. Σελίδα με το αντικείμενο forum.....	16
4.2.2. Προσθήκη forum.....	19
4.2.3. Επεξεργασία forum.....	20
4.2.4. Παρουσίαση forum.....	23
5. Ενέργειες διαχειριστών Μονάδων.....	25



the experts  
in e-government

Αναθ. Αρχή:  
Έργο:

**ΕΔΕΤ Α.Ε.**  
**«Διαδικτυακή Πύλη και Υποδομές ΤΠΕ της δράσης»**  
**της Πράξης: «Ηλεκτρονικές Υπηρεσίες για την Ανάπτυξη**  
**και Διάδοση του Ανοιχτού Λογισμικού»**

## 1. Έλεγχος εγγράφου

Το έγγραφο είναι διαθέσιμο με άδεια [BY-SA](#)

Έκδοση εγγράφου	Ημερομηνία έκδοσης	Παρατηρήσεις
0.1	[30/12/2013]	Πρώτη έκδοση οδηγού χρήσης χρήστη
1.0	[13/01/2014]	Τελική έκδοση οδηγού χρήσης χρήστη



ΕΛΛΗΝΙΚΗ ΔΗΜΟΚΡΑΤΙΑ  
Υπουργείο Παιδείας & Θρησκευμάτων



Ευρωπαϊκή Ένωση  
Ευρωπαϊκό Ταμείο  
Περιφερειακής  
Ανάπτυξης



ψηφιακή Ελλάδα  
Όλα είναι δυνατό  
Επιχειρησιακό Πρόγραμμα  
"Ψηφιακή Σύγκλιση"



Με τη συγχρηματοδότηση της Ελλάδας και της Ευρωπαϊκής Ένωσης

Αναθ. Αρχή: **ΕΔΕΤ Α.Ε.**  
Έργο: **«Διαδικτυακή Πύλη και Υποδομές ΤΠΕ της δράσης»  
της Πράξης: «Ηλεκτρονικές Υπηρεσίες για την Ανάπτυξη  
και Διάδοση του Ανοιχτού Λογισμικού»**

## 2. Εισαγωγή

Το συγκεκριμένο έργο, εντάσσεται στην Πράξη «Ηλεκτρονικές Υπηρεσίες για την Ανάπτυξη και Διάδοση του Ανοιχτού Λογισμικού». Στόχος του έργου είναι, ένα σύνολο συμπληρωματικών δράσεων που έχουν ως στόχο την ανάπτυξη ηλεκτρονικών υπηρεσιών για την αρωγή στην ανάπτυξη, εκπαίδευση και παραγωγική αξιοποίηση Ελεύθερου Λογισμικού/Λογισμικού Ανοικτού Κώδικα (ΕΛ/ΛΑΚ) στην εκπαίδευση, τον ευρύτερο δημόσιο τομέα και τις επιχειρήσεις. Οι Μονάδες Αριστείας, έχουν ως βασικό στόχο τη δημιουργία και την ενδυνάμωση κοινοτήτων Ανοικτού Λογισμικού σε διάφορες θεματικές ενότητες. Για το λόγο αυτό, θα πραγματοποιήσουν μία σειρά από ενέργειες διάχυσης και προβολής μέσω συνεδρίων και εκδηλώσεων, δύο ετήσιους κύκλους εκπαιδευτικών σεμιναρίων και ένα θερινό σχολείο ανάπτυξης κώδικα (Summer Code Camp), στο πλαίσιο των οποίων θα εκπαιδεύονται τουλάχιστον πενήντα (50) εκπαιδευόμενοι. Κάθε Μονάδα Αριστείας ΕΛ/ΛΑΚ για να λειτουργήσει σωστά και να παράγει περιεχόμενο χρειάζεται μία σειρά από εργαλεία τόσο για την συνεργασία μεταξύ των μελών της, για την εκτέλεση της εργασίας της, όσο και για την παρουσίαση του πλούσιου περιεχόμενου που τελικά θα παράγει.


Στο συγκεκριμένο οδηγό περιγράφονται οι λειτουργικότητες της **Υπηρεσίας 8 - Ανάπτυξη εργαλείων συνεργασίας (wiki) και αλληλοβοήθειας (forum)**.

Η Υπηρεσία 8 έχει σαν αντικείμενο την οργάνωση και «οριζόντια» διάθεση σειράς συνεργατικών εργαλείων για την υποστήριξη διαδικασιών τεκμηρίωσης, συζήτησης, ειδοποίησης και γενικότερα για την ενίσχυση της συνεργασίας κατά τη διάρκεια της ανάπτυξης και διάθεσης του συνόλου των υπηρεσιών ανάπτυξης, εκπαίδευσης και παραγωγικής αξιοποίησης Ελεύθερου Λογισμικού/Λογισμικού Ανοικτού Κώδικα (ΕΛ/ΛΑΚ) στην εκπαίδευση, τον ευρύτερο δημόσιο τομέα και τις επιχειρήσεις.

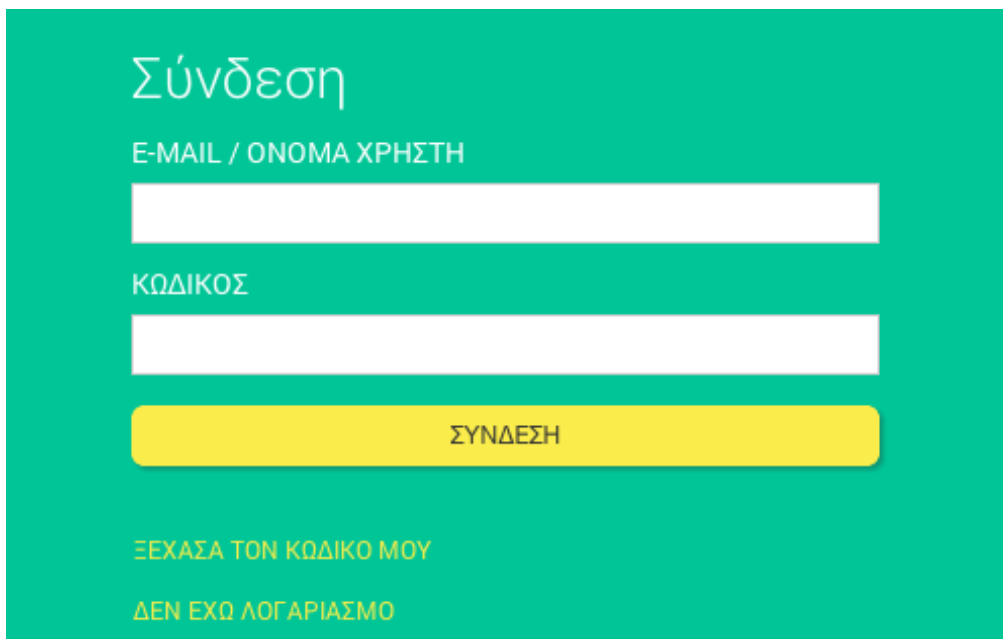
Αναθ. Αρχή: **ΕΔΕΤ Α.Ε.**  
Έργο: **«Διαδικτυακή Πύλη και Υποδομές ΤΠΕ της δράσης»  
της Πράξης: «Ηλεκτρονικές Υπηρεσίες για την Ανάπτυξη  
και Διάδοση του Ανοιχτού Λογισμικού»**

### 3. Εισαγωγή στην υπηρεσία

Για να μπορέσετε να εισέλθετε στην υπηρεσία πηγαίνετε στην ηλεκτρονική διεύθυνση <http://ma.ellak.gr>. Στο πάνω μέρος της δικτυακής πύλης όπως φαίνεται και στην εικόνα που ακολουθεί πατάτε το κουμπι σύνδεση.



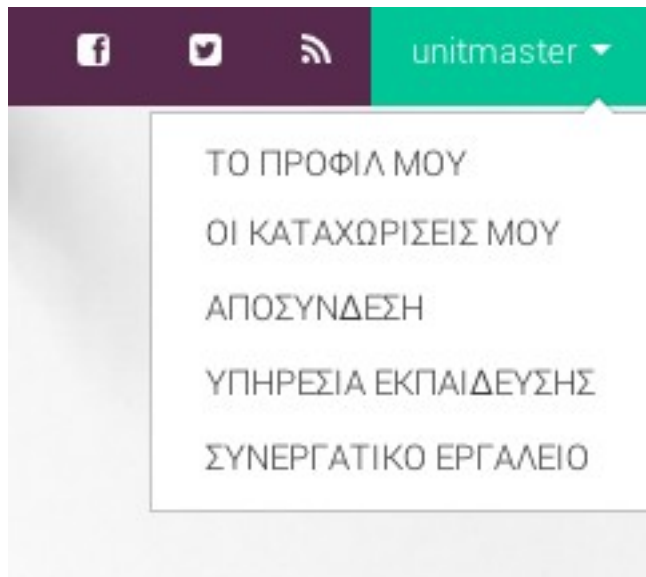
Αμέσως οδηγείστε στην σελίδα όπου πρέπει να συμπληρώσετε τα στοιχεία σας για την πρόσβαση στην δικτυακή πύλη, όπως παρουσιάζεται στην εικόνα που ακολουθεί.



Συμπληρώνετε, το email ή το όνομα χρήστη και τον κωδικό πρόσβασης και αν είναι σωστά αμέσως οδηγείστε πίσω στην πύλη όπου πλέον είστε συνδεδεμένος και μπορείτε να εκτελέσετε τις ενέργειες της υπηρεσίας ανάλογα με τα δικαιώματα που έχετε. Από τη στιγμή που θα συνδεθείτε θα μπορείτε να δείτε το προφίλ σας, να δείτε την δραστηριότητα – καταχωρίσεις σας, να αποσυνδεθείτε ή να οδηγηθείτε σε άλλες υπηρεσίες όπως παρουσιάζεται και στην ακόλουθη εικόνα

Αναθ. Αρχή:  
Έργο:

**ΕΔΕΤ Α.Ε.**  
**«Διαδικτυακή Πύλη και Υποδομές ΤΠΕ της δράσης»**  
**της Πράξης: «Ηλεκτρονικές Υπηρεσίες για την Ανάπτυξη**  
**και Διάδοση του Ανοιχτού Λογισμικού»**



Αναθ. Αρχή: **ΕΔΕΤ Α.Ε.**  
Έργο: **«Διαδικτυακή Πύλη και Υποδομές ΤΠΕ της δράσης»  
της Πράξης: «Ηλεκτρονικές Υπηρεσίες για την Ανάπτυξη  
και Διάδοση του Ανοιχτού Λογισμικού»**

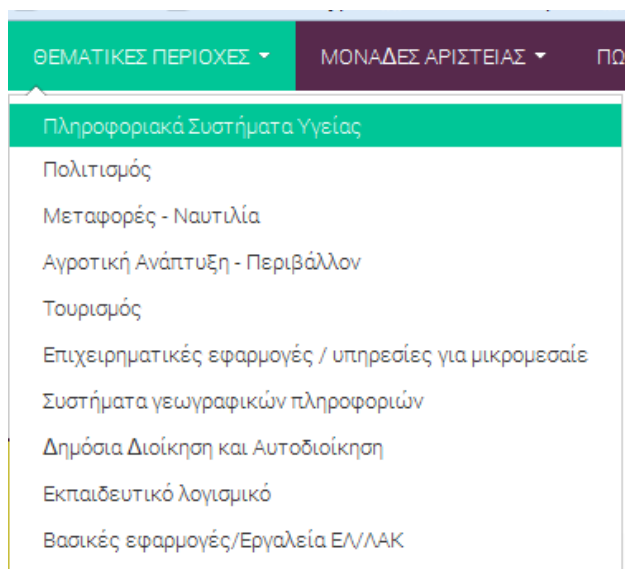
## 4. Ενέργειες υπηρεσίας

Η πρόσβαση στα εργαλεία συνεργασίας (Wiki) και αλληλοβοήθειας (Forum) παρέχεται στο χρήστη μέσω των σελίδων των θεματικών περιοχών. Κάθε θεματική περιοχή περιλαμβάνει ένα wiki και ένα forum στα οποία μπορούν να συμμετέχουν τα εγγεγραμμένα μέλη.

### 4.1. Εργαλείο συνεργασίας Wiki

#### 4.1.1. Σελίδα με το αντικείμενο Wiki

Όπως αναφέρθηκε παραπάνω σε κάθε θεματική περιοχή υπάρχει ένα εργαλείο συνεργασίας Wiki.



Στην περίπτωση που δεν έχει δημιουργηθεί κανένα wiki η σελίδα που εμφανίζεται είναι η ακόλουθη:

Αναθ. Αρχή: **ΕΔΕΤ Α.Ε.**  
Έργο: **«Διαδικτυακή Πύλη και Υποδομές ΤΠΕ της δράσης» της Πράξης: «Ηλεκτρονικές Υπηρεσίες για την Ανάπτυξη και Διάδοση του Ανοιχτού Λογισμικού»**



Αρχική Wikis Μέλη 7

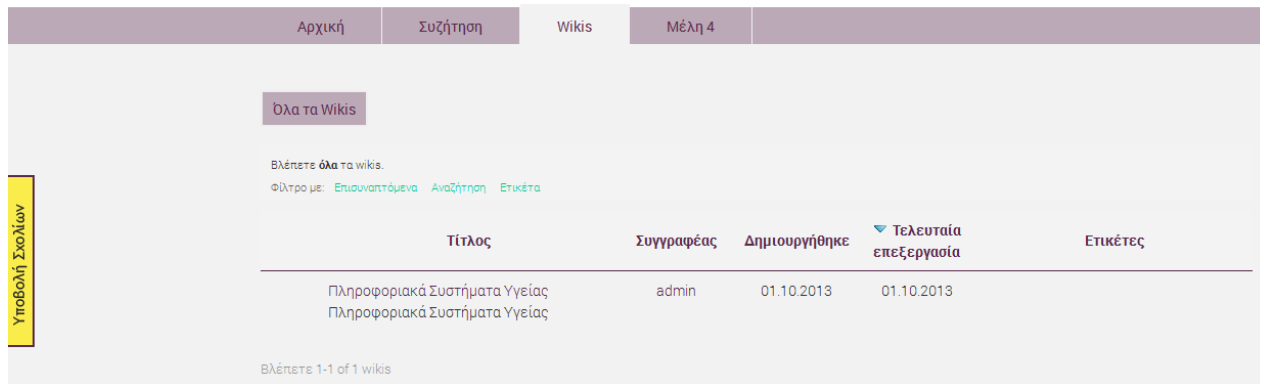
Όλα τα Wikis

Βλέπετε **όλα** τα wikis.

Φίλτρο με: [Επισυναπτόμενα](#) [Αναζήτηση](#) [Ετικέτα](#)

Δεν υπάρχουν wikis για την προβολή.

Εάν υπάρχει ήδη κάποιο wiki τότε εμφανίζεται η ακόλουθη εικόνα:



Αρχική Συζήτηση Wikis Μέλη 4

Όλα τα Wikis

Βλέπετε **όλα** τα wikis.

Φίλτρο με: [Επισυναπτόμενα](#) [Αναζήτηση](#) [Ετικέτα](#)

Τίτλος	Συγγραφέας	Δημιουργήθηκε	Τελευταία επεξεργασία	Ετικέτες
Πληροφοριακά Συστήματα Υγείας Πληροφοριακά Συστήματα Υγείας	admin	01.10.2013	01.10.2013	

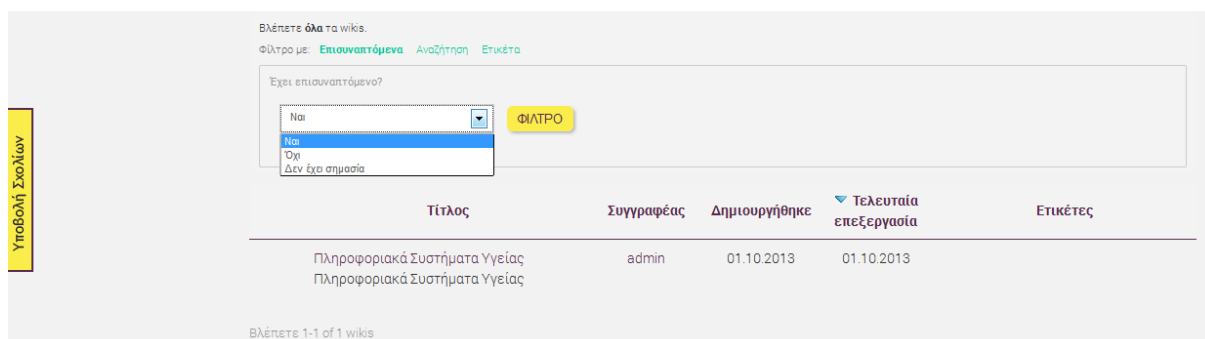
Βλέπετε 1-1 of 1 wikis

Τα στοιχεία που παρουσιάζονται είναι τα ακόλουθα:

- Τίτλος wiki
- Συγγραφέας
- Δημιουργήθηκε: ημερομηνία δημιουργίας wiki
- Τελευταία επεξεργασία: ημερομηνία τελευταίας επεξεργασίας wiki
- Ετικέτες: ετικέτες με τις οποίες συνδέεται ένα wiki

Τέλος, για κάθε wiki υπάρχουν τα εξής φίλτρα:

- Επισυναπτόμενα: Εμφάνιση wikis ανάλογα με το αν υπάρχουν επισυναπτόμενα έγγραφα ή όχι



Βλέπετε **όλα** τα wikis.

Φίλτρο με: [Επισυναπτόμενα](#) [Αναζήτηση](#) [Ετικέτα](#)

Εχει επισυναπτόμενο?

Ναι  
 **Ναι**  
 Όχι  
 Δεν έχει σημασία

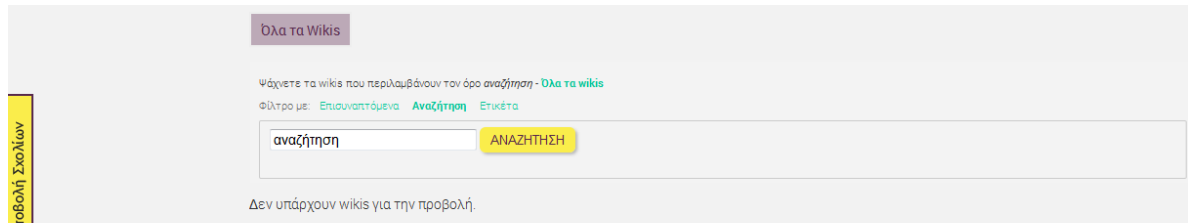
ΦΙΛΤΡΟ

Τίτλος	Συγγραφέας	Δημιουργήθηκε	Τελευταία επεξεργασία	Ετικέτες
Πληροφοριακά Συστήματα Υγείας Πληροφοριακά Συστήματα Υγείας	admin	01.10.2013	01.10.2013	

Βλέπετε 1-1 of 1 wikis

Αναθ. Αρχή: **ΕΔΕΤ Α.Ε.**  
Έργο: **«Διαδικτυακή Πύλη και Υποδομές ΤΠΕ της δράσης»  
της Πράξης: «Ηλεκτρονικές Υπηρεσίες για την Ανάπτυξη  
και Διάδοση του Ανοιχτού Λογισμικού»**

- Αναζήτηση: παρουσίαση wikis που περιέχουν λέξεις – κλειδιά τα οποία εισάγονται στη φόρμα αναζήτησης

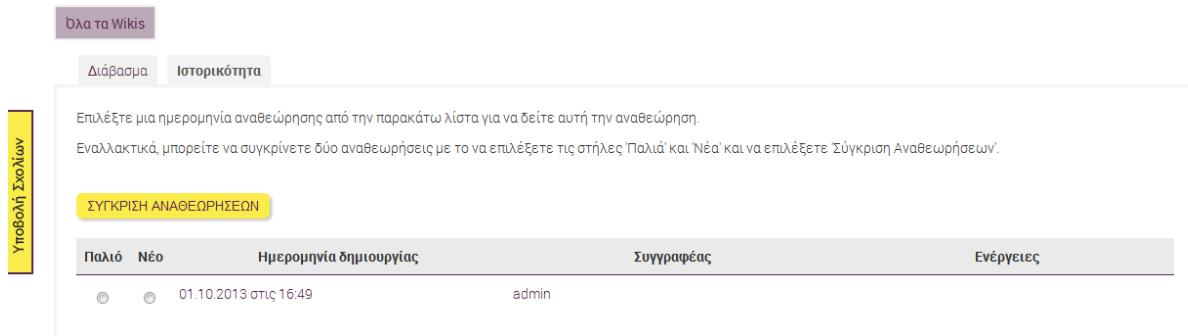


- Ετικέτα: παρουσίαση όλων των wikis στα οποία έχει αποδοθεί μια ετικέτα.

Επιλέγοντας τον τίτλο του wiki ο χρήστης μπορεί είτε να διαβάσει το περιεχόμενο του wiki είτε να δει την ιστορικότητα των ενεργειών που έχουν πραγματοποιηθεί.



Στην ιστορικότητα εμφανίζονται όλες οι αναθεωρήσεις που έχουν πραγματοποιηθεί για κάθε wiki. Ο χρήστης μπορεί να ανατρέξει σε κάποια από αυτές ή να κάνει σύγκριση.



Από το σύνδεσμο "Όλα τα Wikis" εμφανίζονται όλα τα wikis που είναι καταχωρημένα στην πλατφόρμα.

Αναθ. Αρχή: **ΕΔΕΤ Α.Ε.**  
 Έργο: **«Διαδικτυακή Πύλη και Υποδομές ΤΠΕ της δράσης»  
 της Πράξης: «Ηλεκτρονικές Υπηρεσίες για την Ανάπτυξη  
 και Διάδοση του Ανοιχτού Λογισμικού»**

Όλα τα Wikis

Ελέγξτε **όλα** τα wikis.  
 Φίλτρο με: [Επισυνυπόμενα](#) [Αναζήτηση](#) [Ετικέτα](#)

Τίτλος	Συγγραφέας	Δημιουργήθηκε	Τελευταία επεξεργασία	Θεματική περιοχή	Ετικέτες
Εκπαιδευτικό λογισμικό Εκπαιδευτικό λογισμικό προσθήκη περιχομένου στο wiki	admin	01.10.2013	24.10.2013		
Βασικές Εφαρμογές / Εργαλεία ΕΛΜΑΚ Βασικές Εφαρμογές / Εργαλεία ΕΛΜΑΚ	admin	01.10.2013	23.10.2013		
Δημόσια Διοίκηση και Αυτοδιοίκηση Δημόσια Διοίκηση και Αυτοδιοίκηση	admin	01.10.2013	01.10.2013	Δημόσια Διοίκηση και Αυτοδιοίκηση	
Συστήματα γεωγραφικών πληροφοριών Συστήματα γεωγραφικών πληροφοριών	admin	01.10.2013	01.10.2013	Συστήματα γεωγραφικών πληροφοριών	

Εάν ο χρήστης είναι εγγεγραμμένος και συνδεθεί στο λογαριασμό του έχει επιπρόσθετες επιλογές. Συγκεκριμένα, μπορεί να δει όλα τα wikis στη θεματική περιοχή ενώ μπορεί να δημιουργήσει νέο wiki.

Εάν ο χρήστης είναι και διαχειριστής τότε εμφανίζεται μια επιπρόσθετη επιλογή με τις ρυθμίσεις που αφορούν όλη την ομάδα. Οι ρυθμίσεις που αφορούν τα wikis έχουν να κάνουν με την ύπαρξη wiki στη συγκεκριμένη ομάδα καθώς και τον ελάχιστο ρόλο χρήστη με τον οποίο μπορεί κάποιος να έχει πρόσβαση στο wiki.

Λεπτομέρειες Ρυθμίσεις Avatar Μέλη Wikis Συζήτηση Διαγραφή

### BuddyPress Docs

Το εργαλείο BuddyPress Docs είναι ένα δυνατό εργαλείο συνεργασίας με τα μέλη της ομάδας σου. Ένας συνδυασμός μεταξύ επεξεργαστή εγγράφων και wiki, το BuddyPress Docs επιτρέπει την συγγραφή και επεξεργασία εγγράφων με τα μέλη της ομάδας, τα οποία μπορείς να ταξινομήσεις και να σηματοδοτήσεις με τρόπο που βοηθάει την ομάδα σου να ολοκληρώσει τη δουλειά της.

Ενεργοποίηση BuddyPress Docs για αυτή την ομάδα

#### Επιλογές

Ελάχιστος ρόλος για τη συσχέτιση των wikis με αυτή την ομάδα:

[ΑΠΟΘΗΚΕΥΣΗ ΑΛΛΑΓΩΝ](#)

Μέλος  
 Διαχειριστής  
 Συντονιστής  
 Μέλος

#### 4.1.2. Προσθήκη νέου wiki

Ο εγγεγραμμένος χρήστης μπορεί να προσθέσει ένα νέο wiki για μια θεματική περιοχή. Η πρόσβαση παρέχεται από το tab "Wikis" → ΝΕΟ WIKI.

Όλα τα Wikis Τα wikis του Πληροφοριακά Συστήματα Υγείας [ΝΕΟ WIKI](#)

Αναθ. Αρχή: **ΕΔΕΤ Α.Ε.**  
Έργο: **«Διαδικτυακή Πύλη και Υποδομές ΤΠΕ της δράσης»  
της Πράξης: «Ηλεκτρονικές Υπηρεσίες για την Ανάπτυξη  
και Διάδοση του Ανοιχτού Λογισμικού»**

Η σελίδα που εμφανίζεται για την προσθήκη νέου wiki είναι η ακόλουθη:

## Δημιουργία wiki

Όλα τα Wikis    Ξεκίνησε από εμένα    Επεξεργάστηκε από εμένα    Οι Θεματικές Περιοχές μου

Καταρχήν στο πάνω μέρος της σελίδας εμφανίζονται οι ακόλουθοι σύνδεσμοι:

- Όλα τα wikis: εμφανίζονται όλα τα wikis που έχουν δημιουργηθεί στην πλατφόρμα
- Ξεκίνησε από εμένα: λίστα με όλα τα wikis τα οποία έχουν δημιουργηθεί από το συγκεκριμένο χρήστη
- Επεξεργάστηκε από εμένα: λίστα με όλα τα wikis τα οποία έχουν υποστεί κάποια επεξεργασία από το συγκεκριμένο χρήστη
- Οι θεματικές Περιοχές μου: λίστα με όλα τα wikis ανά θεματική περιοχή στην οποία έχει εγγραφεί ο χρήστης.

Τα στοιχεία που πρέπει να εισάγει ο χρήστης για τη δημιουργία νέου wiki είναι:

































- Τίτλος: τίτλος του wiki που θα εμφανίζεται στη λίστα με τα wikis
- Περιεχόμενο: περιγραφή του wiki
- Επισυναπτόμενα: αρχεία που συνοδεύουν το wiki
- Συνδεδεμένη θεματική περιοχή: θεματική περιοχή με την οποία συνδέεται το wiki. Η λίστα των θεματικών περιοχών που εμφανίζονται εδώ είναι οι θεματικές περιοχές στις οποίες είναι εγγεγραμμένος ο χρήστης που δημιουργεί το wiki.

## Νέο wiki

ΤΙΤΛΟΣ

ΠΕΡΙΕΧΟΜΕΝΟ

Κείμενογράφος    Κείμενο

**B**    *I*    ABC                                                                                                                                    

Αναθ. Αρχή: **ΕΔΕΤ Α.Ε.**  
Έργο: **«Διαδικτυακή Πύλη και Υποδομές ΤΠΕ της δράσης»  
της Πράξης: «Ηλεκτρονικές Υπηρεσίες για την Ανάπτυξη  
και Διάδοση του Ανοιχτού Λογισμικού»**

▼ Συνδεδεμένη θεματική περιοχή

ΜΕ ΠΟΙΑ ΘΕΜΑΤΙΚΗ ΠΕΡΙΟΧΗ ΘΑ ΠΡΕΠΕΙ ΝΑ ΣΥΝΔΕΘΕΙ ΑΥΤΟ ΤΟ WIKI?

(Προαιρετικό) Υπενθυμίζεται ότι οι ρυθμίσεις πρόσβασης για το συγκεκριμένο wiki μπορεί να υπόκεινται σε περιορισμούς με βάση τις ρυθμίσεις ασφαλείας που έχουν οριστεί για τη θεματική περιοχή.

Καμία

Τα στοιχεία που αφορούν την πρόσβαση στο wiki είναι τα εξής:

- Χρήστες που μπορούν να διαβάσουν το νέο wiki: οι τιμές από τις οποίες μπορεί να επιλέξει ο δημιουργός του wiki είναι οποιοσδήποτε, συνδεδεμένοι χρήστες ή μόνο ο δημιουργός
- Χρήστες που μπορούν να επεξεργαστούν το νέο wiki: οι τιμές από τις οποίες μπορεί να επιλέξει ο δημιουργός του wiki είναι συνδεδεμένοι χρήστες ή μόνο ο δημιουργός
- Χρήστες που μπορούν να διαβάσουν τα σχόλια που θα γίνουν για το συγκεκριμένο wiki: οι τιμές από τις οποίες μπορεί να επιλέξει είναι συνδεδεμένοι χρήστες ή μόνο ο δημιουργός
- Χρήστες που μπορούν να σχολιάσουν το wiki: οι τιμές από τις οποίες μπορεί να επιλέξει ο δημιουργός του wiki είναι συνδεδεμένοι χρήστες ή μόνο ο δημιουργός
- Χρήστες που έχουν πρόσβαση στην ιστορικότητα του wiki: οι τιμές από τις οποίες μπορεί να επιλέξει ο δημιουργός του wiki είναι οποιοσδήποτε, συνδεδεμένοι χρήστες ή μόνο ο δημιουργός

▼ Πρόσβαση

ΠΟΙΟΣ ΜΠΟΡΕΙ ΝΑ ΔΙΑΒΑΣΕΙ ΑΥΤΟ ΤΟ WIKI? Οποιοσδήποτε

ΠΟΙΟΣ ΜΠΟΡΕΙ ΝΑ ΕΠΕΞΕΡΓΑΣΤΕΙ ΑΥΤΟ ΤΟ WIKI? Συνδεδεμένοι χρήστες

ΠΟΙΟΣ ΜΠΟΡΕΙ ΝΑ ΔΙΑΒΑΣΕΙ ΤΑ ΣΧΟΛΙΑ ΣΕ ΑΥΤΟ ΤΟ WIKI? Οποιοσδήποτε

ΠΟΙΟΣ ΜΠΟΡΕΙ ΝΑ ΚΑΝΕΙ ΣΧΟΛΙΑ ΣΕ ΑΥΤΟ ΤΟ WIKI? Συνδεδεμένοι χρήστες

ΠΟΙΟΣ ΜΠΟΡΕΙ ΝΑ ΔΕΙ ΤΗΝ ΙΣΤΟΡΙΚΟΤΗΤΑ ΤΟΥ WIKI? Οποιοσδήποτε

Επιπρόσθετα τα στοιχεία που μπορεί να προσθέσει ο χρήστης είναι τα ακόλουθα:

- Ετικέτες: λέξεις με τις οποίες συνδέεται το wiki σε μορφή ετικετών
- Γονιός: Τα wikis μπορούν να είναι οργανωμένα σε δενδρική μορφή. Για να γίνει αυτό κάθε wiki μπορεί να συνδέεται με ένα γονικό wiki από το αντίστοιχο πεδίο.

Αναθ. Αρχή: **ΕΔΕΤ Α.Ε.**  
Έργο: **«Διαδικτυακή Πύλη και Υποδομές ΤΠΕ της δράσης»  
της Πράξης: «Ηλεκτρονικές Υπηρεσίες για την Ανάπτυξη  
και Διάδοση του Ανοιχτού Λογισμικού»**

▼ Ετικέτες

ΟΙ ΕΤΙΚΕΤΕΣ ΕΙΝΑΙ ΛΕΞΕΙΣ Η ΦΡΑΣΕΙΣ ΠΟΥ ΒΟΗΘΟΥΝ ΣΤΗΝ ΠΕΡΙΓΡΑΦΗ ΚΑΙ ΤΗΝ ΟΡΓΑΝΩΣΗ ΤΩΝ WIKIS.

Εξώρισε τις ετικέτες με κόμμα (για παράδειγμα: orchestra, snare drum, piccolo, Brahms)

▼ Γονιός

ΔΙΑΛΕΞΕ ΕΝΑ ΓΟΝΙΟ ΓΙΑ ΤΟ WIKI ΑΥΤΟ.

(Προαιρετικό) Η ανάθεση ενός πατρικού wiki σημαίνει ότι θα εμφανιστεί ένας σύνδεσμος προς το πατρικό wiki στο τέλος αυτού του wiki, και ένας σύνδεσμος προς το wiki αυτό θα εμφανιστεί στο τέλος του πατρικού.

(Δεν υπάρχει γονιός) ▼

**ΑΠΟΘΗΚΕΥΣΗ** Ακύρωση

Η διαδικασία ολοκληρώνεται εφόσον ο χρήστης επιλέξει το κουμπί «Αποθήκευση».

### 4.1.3. Επεξεργασία wiki

Ο χρήστης μπορεί να επεξεργαστεί τα στοιχεία ενός wiki (εφόσον υπάρχει η δυνατότητα και είναι εγγεγραμμένος) μέσω της πρόσβασης από τον αντίστοιχο σύνδεσμο όπως φαίνεται στην ακόλουθη εικόνα.

Όλα τα Wikis
Τα wikis του Πληροφοριακά Συστήματα Υγείας
NEO WIKI

Βλέπετε **όλα** τα wikis.

Φίλτρο με: [Επισημασμένα](#) [Αναζήτηση](#) [Ετικέτα](#)

Τίτλος	Συγγραφέας	Δημιουργήθηκε	Τελευταία επεξεργασία	Ετικέτες
Πληροφοριακά Συστήματα Υγείας Πληροφοριακά Συστήματα Υγείας <small>Διάβασμα   <a href="#">Επεξεργασία</a>   <a href="#">Ιστορικότητα</a></small>	admin	01.10.2013	01.10.2013	

Βλέπετε 1-1 of 1 wikis

Στην κορυφή της σελίδας εμφανίζεται η λίστα με τα στοιχεία που αναφέρθηκαν και παραπάνω:

- Όλα τα Wikis
- Ξεκίνησε από εμένα
- Επεξεργάστηκε από εμένα
- Οι Θεματικές Περιοχές μου

Στη συνέχεια φαίνεται η θεματική περιοχή με την οποία έχει συνδεθεί καθώς και τα στοιχεία πρόσβασης. Στο συγκεκριμένο παράδειγμα η πρόσβαση είναι περιορισμένη. Επιλέγοντας στο σύνδεσμο «Δείτε λεπτομέρειες» εμφανίζονται τα στοιχεία της πρόσβασης. Συγκεκριμένα:

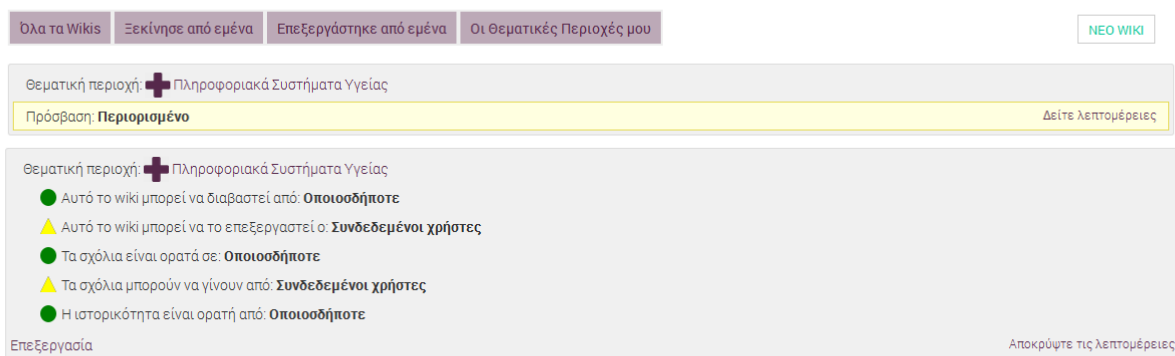
- Αυτό το wiki μπορεί να διαβαστεί από: Οποιοσδήποτε

Αναθ. Αρχή: **ΕΔΕΤ Α.Ε.**  
Έργο: **«Διαδικτυακή Πύλη και Υποδομές ΤΠΕ της δράσης»  
της Πράξης: «Ηλεκτρονικές Υπηρεσίες για την Ανάπτυξη  
και Διάδοση του Ανοιχτού Λογισμικού»**

- Αυτό το wiki μπορεί να το επεξεργαστεί ο: Συνδεδεμένοι χρήστες
- Τα σχόλια είναι ορατά σε: Οποιοσδήποτε
- Τα σχόλια μπορούν να γίνουν από: Συνδεδεμένοι χρήστες
- Η ιστορικότητα είναι ορατή από: Οποιοσδήποτε

Η αλλαγή των συνθηκών πρόσβασης μπορεί να γίνει είτε από το σύνδεσμο «Επεξεργασία» που υπάρχει ακριβώς από κάτω είτε από τη συνολική φόρμα επεξεργασίας των στοιχείων του wiki.

### Πληροφοριακά Συστήματα Υγείας



The screenshot shows the Wiki interface for the topic 'Πληροφοριακά Συστήματα Υγείας'. At the top, there are navigation tabs: 'Όλα τα Wikis', 'Ξεκίνησε από εμένα', 'Επεξεργάστηκε από εμένα', and 'Οι Θεματικές Περιοχές μου'. A 'NEO WIKI' button is on the right. Below the tabs, the page title is 'Θεματική περιοχή: + Πληροφοριακά Συστήματα Υγείας'. A yellow bar indicates 'Πρόσβαση: Περιορισμένο' and 'Δείτε λεπτομέρειες'. The main content area shows a list of permissions for the topic, each with a colored dot: a green dot for 'Αυτό το wiki μπορεί να διαβαστεί από: Οποιοσδήποτε', a yellow triangle for 'Αυτό το wiki μπορεί να το επεξεργαστεί ο: Συνδεδεμένοι χρήστες', a green dot for 'Τα σχόλια είναι ορατά σε: Οποιοσδήποτε', a yellow triangle for 'Τα σχόλια μπορούν να γίνουν από: Συνδεδεμένοι χρήστες', and a green dot for 'Η ιστορικότητα είναι ορατή από: Οποιοσδήποτε'. At the bottom left is 'Επεξεργασία' and at the bottom right is 'Αποκρύψτε τις λεπτομέρειες'.

Στη σελίδα υπάρχουν τρία tabs. Τα στοιχεία που εμφανίζονται για το διάβασμα και την ιστορικότητα περιγράφηκαν και παραπάνω.

Τα στοιχεία που μπορεί να ανανεώσει ο χρήστης είναι:

- Τίτλος
- Μόνιμος σύνδεσμος (permalink)
- Περιεχόμενο
- Επισυναπτόμενα αρχεία
- Θεματική περιοχή στην οποία ανήκει το wiki. Ο χρήστης μπορεί να επιλέξει μόνο όσες είναι εγγεγραμμένοι
- Στοιχεία πρόσβασης
- Ετικέτες
- Γονικό wiki στο οποίο ανήκει το wiki

Ο χρήστης μπορεί να αποθηκεύσει τις αλλαγές που έκανε στα στοιχεία, να ακυρώσει αυτές τις αλλαγές ή να διαγράψει όλο το wiki.



Αναθ. Αρχή: **ΕΔΕΤ Α.Ε.**  
Έργο: **«Διαδικτυακή Πύλη και Υποδομές ΤΠΕ της δράσης»  
της Πράξης: «Ηλεκτρονικές Υπηρεσίες για την Ανάπτυξη  
και Διάδοση του Ανοιχτού Λογισμικού»**

Ετικέτες

ΟΙ ΕΤΙΚΕΤΕΣ ΕΙΝΑΙ ΛΕΞΕΙΣ Η ΦΡΑΣΕΙΣ ΠΟΥ ΒΟΗΘΟΥΝ ΣΤΗΝ ΠΕΡΙΓΡΑΦΗ ΚΑΙ ΤΗΝ ΟΡΓΑΝΩΣΗ ΤΩΝ WIKIS.

*Εξωχώρισε τις ετικέτες με κόμμα (για παράδειγμα: orchestra, snare drum, piccolo, Brahms)*

Γονιός

ΔΙΑΛΕΞΕ ΕΝΑ ΓΟΝΙΟ ΓΙΑ ΤΟ WIKI ΑΥΤΟ.

*(Προαιρετικό) Η ανάθεση ενός πατρικού wiki σημαίνει ότι θα εμφανιστεί ένας σύνδεσμος προς το πατρικό wiki στο τέλος αυτού του wiki, και ένας σύνδεσμος προς το wiki αυτό θα εμφανιστεί στο τέλος του πατρικού.*

(Δεν υπάρχει γονιός)

ΑΠΟΘΗΚΕΥΣΗ Ακύρωση Διαγραφή

#### 4.1.4. Παρουσίαση wiki

Το περιεχόμενο του wiki εμφανίζεται αν επιλέξουμε τον τίτλο του. Το περιεχόμενο είναι στο πρώτο από τα τρία tabs.

### Πληροφοριακά Συστήματα Υγείας

Όλα τα Wikis Ξεκίνησε από εμένα Επεξεργάστηκε από εμένα Οι Θεματικές Περιοχές μου NEO WIKI

Θεματική περιοχή: **+** Πληροφοριακά Συστήματα Υγείας

Πρόσβαση: **Περιορισμένο** Δείτε λεπτομέρειες

Διάβασμα Επεξεργασία Ιστορικότητα

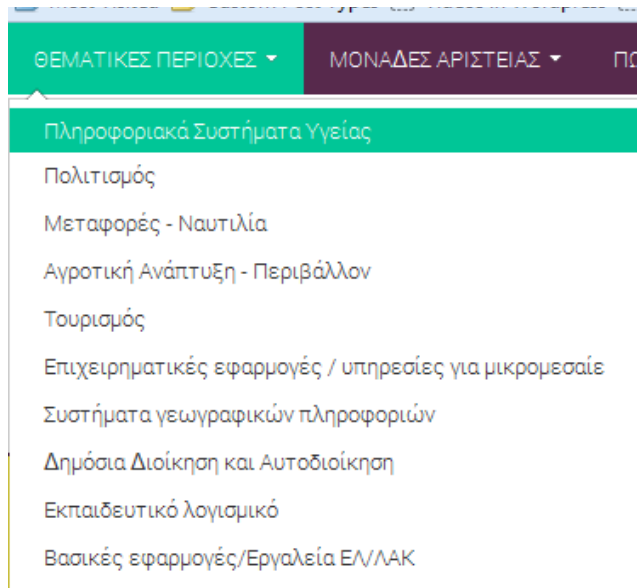
Πληροφοριακά Συστήματα Υγείας

## 4.2. Εργαλείο αλληλοβοήθειας (forum)

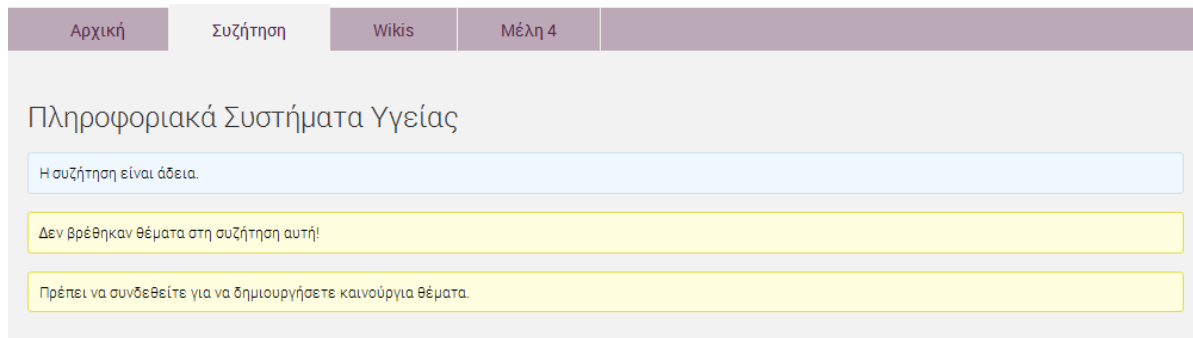
### 4.2.1. Σελίδα με το αντικείμενο forum

Η πρόσβαση στο forum δίνεται από τη σελίδα κάθε θεματικής περιοχής.

Αναθ. Αρχή: **ΕΔΕΤ Α.Ε.**  
Έργο: **«Διαδικτυακή Πύλη και Υποδομές ΤΠΕ της δράσης»  
της Πράξης: «Ηλεκτρονικές Υπηρεσίες για την Ανάπτυξη  
και Διάδοση του Ανοιχτού Λογισμικού»**



Στην περίπτωση που δεν υπάρχουν ακόμη forums εμφανίζεται η ακόλουθη σελίδα:




Στην περίπτωση που έχουν δημιουργηθεί εμφανίζονται τα ακόλουθα στοιχεία:

- Το θέμα του forum
- Χρήστης ο οποίος το δημιούργησε
- Αριθμός απαντήσεων
- Αριθμός καταχωρήσεων
- Ημερομηνία καταχώρησης και χρήστης καταχώρησης


Η δημιουργία καινούριου θέματος απαιτεί τη σύνδεση του χρήστη.

Αναθ. Αρχή: **ΕΔΕΤ Α.Ε.**  
Έργο: **«Διαδικτυακή Πύλη και Υποδομές ΤΠΕ της δράσης»  
της Πράξης: «Ηλεκτρονικές Υπηρεσίες για την Ανάπτυξη  
και Διάδοση του Ανοιχτού Λογισμικού»**

## Τουρισμός

This forum contains 1 θέμα, and was last updated by  unitmaster 2 months πριν.

Βλέπετε το θέμα 1 (σύνολο 1 θεμάτων)


Θέμα	Voices	Καταχωρίσεις	Χρόνος
<p>Νέο θέμα</p> <p>Εκίνησε από:  unitmaster</p>	1	1	2 months πριν  unitmaster

Βλέπετε το θέμα 1 (σύνολο 1 θεμάτων)



Πρέπει να συνδεθείτε για να δημιουργήσετε καινούργια θέματα.

Μετά τη σύνδεση του χρήστη εμφανίζεται η ακόλουθη σελίδα από όπου μπορεί ο χρήστης να δημιουργήσει και καινούριο θέμα (η διαδικασία προσθήκης νέου θέματος παρουσιάζεται παρακάτω).

## Τουρισμός

This forum contains 1 θέμα, and was last updated by  unitmaster 2 months πριν.

Βλέπετε το θέμα 1 (σύνολο 1 θεμάτων)

Θέμα	Voices	Καταχωρίσεις	Χρόνος
<p>Νέο θέμα</p> <p>Εκίνησε από:  unitmaster</p>	1	1	2 months πριν  unitmaster

Αναθ. Αρχή: **ΕΔΕΤ Α.Ε.**  
Έργο: **«Διαδικτυακή Πύλη και Υποδομές ΤΠΕ της δράσης»  
της Πράξης: «Ηλεκτρονικές Υπηρεσίες για την Ανάπτυξη  
και Διάδοση του Ανοιχτού Λογισμικού»**

Βλέπετε το θέμα 1 (σύνολο 1 θεμάτων)

Δημιουργία καινούργιου θέματος σε "Τουρισμός"

Με τον τύπο λογαριασμού που έχετε μπορείτε να καταχωρίσετε HTML περιεχόμενο.

Τίτλος θέματος (Μέχρι 80 χαρακτήρες):

**b i link b-quote del img ul ol li code κλείσιμο ετικετών**

Tags θέματος:

Τύπος θέματος:  
Κανονικό

Κατάσταση θέματος:  
Ανοιχτό

Ενημέρωση μέσω email για τις απαντήσεις που θα ακολουθήσουν.

ΔΗΜΙΟΥΡΓΙΑ

#### 4.2.2. Προσθήκη forum

Τα στοιχεία που μπορεί να προσθέσει ο χρήστης είναι τα εξής:

- Τίτλος θέματος
- Κείμενο
- Ετικέτες που συσχετίζονται με το θέμα
- Τύπο θέματος
- Κατάσταση θέματος: ανοικτό, κλειστό, spam, διαγραμμένο, αναμονή
- Αν οι χρήστες θα ενημερώνονται για την προσθήκη των απαντήσεων στο συγκεκριμένο θέμα

Αναθ. Αρχή: **ΕΔΕΤ Α.Ε.**  
Έργο: **«Διαδικτυακή Πύλη και Υποδομές ΤΠΕ της δράσης»  
της Πράξης: «Ηλεκτρονικές Υπηρεσίες για την Ανάπτυξη  
και Διάδοση του Ανοιχτού Λογισμικού»**

Βλέπετε το θέμα 1 (σύνολο 1 θεμάτων)

Δημιουργία καινούργιου θέματος σε "Τουρισμός"

Με τον τύπο λογαριασμού που έχετε μπορείτε να καταχωρίσετε HTML περιεχόμενο.

Τίτλος θέματος (Μέχρι 80 χαρακτήρες):

**b i link b-quote del img ul ol li code κλείσιμο ετικετών**

Tags θέματος:

Τύπος θέματος:  
Κανονικό

Κατάσταση θέματος:  
Ανοικτό

Ενημέρωση μέσω email για τις απαντήσεις που θα ακολουθήσουν.


ΔΗΜΙΟΥΡΓΙΑ

### 4.2.3. Επεξεργασία forum


Επιλέγοντας τον τίτλο του θέματος ο χρήστης βλέπει την παρακάτω σελίδα:

Αναθ. Αρχή: **ΕΔΕΤ Α.Ε.**  
Έργο: **«Διαδικτυακή Πύλη και Υποδομές ΤΠΕ της δράσης»  
της Πράξης: «Ηλεκτρονικές Υπηρεσίες για την Ανάπτυξη  
και Διάδοση του Ανοιχτού Λογισμικού»**

Νέο θέμα Tagged: [νέο](#)

Το θέμα περιέχει 0 απαντήσεις, έχει 1 voice, και ανανεώθηκε τελευταία φορά από  unitmaster 2 months πριν.

Βλέπετε 1 καταχώριση -1 από 1 (σε σύνολο 1 καταχωρίσεων)

Συγγραφέας	Καταχωρίσεις	Αγαπημένο   Εγγραφή
05.11.2013 στις 13:46		ΕΠΕΞΕΡΓΑΣΙΑ   ΚΛΕΙΣΤΟ   ΣΤΙΚ   ΕΝΔΣΗ   ΣΚΟΥΠΙΔΙΑ   SPAM   ΑΠΑΝΤΗΣΗ #304
	Νέο θέμα προς συζήτηση	
unitmaster		
Participant (195.251.29.76)		
Συγγραφέας	Καταχωρίσεις	

Βλέπετε 1 καταχώριση -1 από 1 (σε σύνολο 1 καταχωρίσεων)

Για το θέμα παρουσιάζονται τα στοιχεία όπως ο συγγραφέας, ο τίτλος του θέματος, το IP από το οποίο έγινε η καταχώριση, οι απαντήσεις εφόσον υπάρχουν. Επίσης, ο χρήστης μπορεί να το ορίσει ως «αγαπημένο» και να προχωρήσει σε μία από τις ακόλουθες ενέργειες:


- Επεξεργασία: Ανανέωση όλων των στοιχείων που είναι καταχωρημένα για το συγκεκριμένο θέμα. Συγκεκριμένα μπορεί να γίνει αλλαγή στον τίτλο του θέματος, στο περιεχόμενο, στις ετικέτες που συσχετίζονται με αυτό, στην κατηγορία στην οποία ανήκει, στον τύπο και στην κατάσταση του θέματος. Τέλος, μπορεί να επιλεγεί η ενημέρωση των χρηστών σχετικά με τις απαντήσεις μέσω email καθώς και η καταγραφή της επεξεργασίας σε log.

Αναθ. Αρχή:  
Έργο:

**ΕΔΕΤ Α.Ε.**  
**«Διαδικτυακή Πύλη και Υποδομές ΤΠΕ της δράσης»  
της Πράξης: «Ηλεκτρονικές Υπηρεσίες για την Ανάπτυξη  
και Διάδοση του Ανοιχτού Λογισμικού»**

Νέο θέμα

Tagged: νέο

Το θέμα περιέχει 0 απαντήσεις, έχει 1 voice, και ανανεώθηκε τελευταία φορά από  unitmaster 2 months πριν.

Επεξεργασία θέματος "Νέο θέμα"

Με τον τύπο λογαριασμού που έχετε μπορείτε να καταχωρίσετε HTML περιεχόμενο.

Τίτλος θέματος (Μέχρι 80 χαρακτήρες):

Νέο θέμα

**b i link b-quote del img ul ol li code κλείσιμο ετικετών**

Νέο θέμα προς συζήτηση

Tags θέματος:

νέο

Συζήτηση:

Τουρισμός

Τύπος θέματος:

Κανονικό

Κατάσταση θέματος:

Ανοιχτό

Notify the author of follow-up replies via email

Καταγράψτε σε log την επεξεργασία:

Επιπρόσθετος λόγος της επεξεργασίας:

ΔΗΜΙΟΥΡΓΙΑ

- Κλειστό: το θέμα κλείνει άρα δεν επιτρέπονται άλλες απαντήσεις
- Stick
- Ένωση
- Σκουπίδια: διαγραφή του συγκεκριμένου θέματος
- Spam: χαρακτηρισμός του θέματος ως spam
- Απάντηση: Οδηγεί στην ακόλουθη σελίδα όπου ο χρήστης μπορεί να καταχωρήσει μια απάντηση για το συγκεκριμένο θέμα αλλά και να

Αναθ. Αρχή: **ΕΔΕΤ Α.Ε.**  
Έργο: **«Διαδικτυακή Πύλη και Υποδομές ΤΠΕ της δράσης»  
της Πράξης: «Ηλεκτρονικές Υπηρεσίες για την Ανάπτυξη  
και Διάδοση του Ανοιχτού Λογισμικού»**

συσχετίσει την απάντησή του με νέες ετικέτες.

Απάντηση σε: Νέο θέμα

Με τον τύπο λογαριασμού που έχετε μπορείτε να καταχωρίσετε HTML περιεχόμενο.

Tags:


Ενημέρωση μέσω email για τις απαντήσεις που θα ακολουθήσουν.

ΔΗΜΙΟΥΡΓΙΑ


#### 4.2.4. Παρουσίαση forum

Επιλέγοντας τον τίτλο του forum εμφανίζεται η σελίδα με το θέμα του forum.

Νέο θέμα Tagged: νέο

Το θέμα περιέχει 0 απαντήσεις, έχει 1 voice, και ανανεώθηκε τελευταία φορά από  unitmaster 2 months πριν.

Βλέπετε 1 καταχώριση - 1 από 1 (σε σύνολο 1 καταχωρίσεων)

Συγγραφέας	Καταχωρίσεις
05.11.2013 στις 13:46	#304
 unitmaster Participant	Νέο θέμα προς συζήτηση

Βλέπετε 1 καταχώριση - 1 από 1 (σε σύνολο 1 καταχωρίσεων)

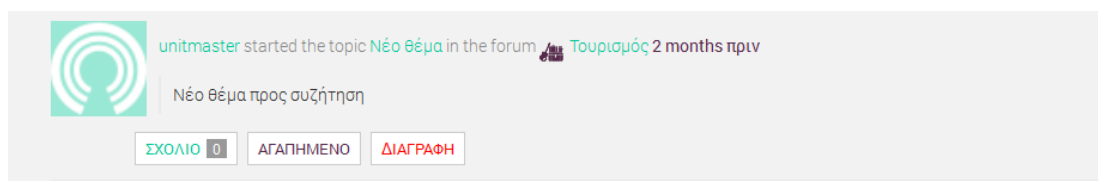
You must be logged in to reply to this topic.

Αναθ. Αρχή: **ΕΔΕΤ Α.Ε.**  
Έργο: **«Διαδικτυακή Πύλη και Υποδομές ΤΠΕ της δράσης»  
της Πράξης: «Ηλεκτρονικές Υπηρεσίες για την Ανάπτυξη  
και Διάδοση του Ανοιχτού Λογισμικού»**

## 5. Ενέργειες διαχειριστών Μονάδων

Εκτός από τις βασικές ενέργειες που περιγράφηκαν στην προηγούμενη ενότητα αν είστε διαχειριστής Μονάδας Αριστείας τότε μπορείτε να εκτελέσετε και τις επιπρόσθετες ενέργειες. Οι ενέργειες αυτές αφορούν κυρίως δημοσιοποίηση περιεχομένου, αφού όλες οι ενέργειες των χρηστών καταχωρούνται στη δικτυακή πύλη σε κατάσταση "Αναμονής Έγκρισης" (Pending Review).

Η επεξεργασία του περιεχομένου γίνεται από την κεντρική σελίδα της θεματικής περιοχής και συγκεκριμένα από το tab «Αρχική».

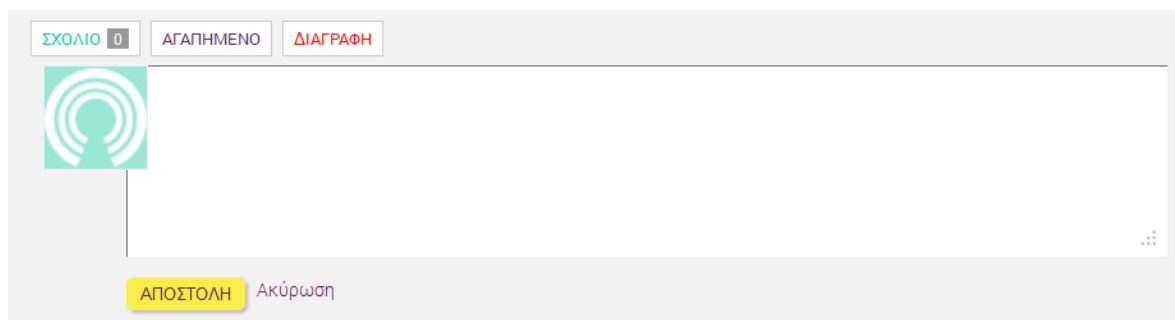


unitmaster started the topic **Νέο θέμα** in the forum **Τουρισμός** 2 months πριν

Νέο θέμα προς συζήτηση

ΣΧΟΛΙΟ 0 ΑΓΑΠΗΜΕΝΟ ΔΙΑΓΡΑΦΗ

Εκεί εμφανίζεται το θέμα που έχει καταχωρηθεί από κάποιο χρήστη μαζί με τα στοιχεία του χρήστη. Ο διαχειριστής μπορεί να καταχωρήσει ένα νέο σχόλιο σχετικά με το θέμα, να το χαρακτηρίσει ως αγαπημένο ή να το διαγράψει.



ΣΧΟΛΙΟ 0 ΑΓΑΠΗΜΕΝΟ ΔΙΑΓΡΑΦΗ

ΑΠΟΣΤΟΛΗ Ακύρωση