



the experts
in e-government

Αναθ. Αρχή:
Έργο:

ΕΔΕΤ Α.Ε.
«Διαδικτυακή Πύλη και Υποδομές ΤΠΕ της δράσης»
της Πράξης: «Ηλεκτρονικές Υπηρεσίες για την Ανάπτυξη
και Διάδοση του Ανοιχτού Λογισμικού»

ΟΔΗΓΟΣ ΧΡΗΣΗΣ ΥΠΗΡΕΣΙΑΣ [ΥΠΗΡΕΣΙΑ 7 - ΥΠΗΡΕΣΙΑ ΑΝΑΠΑΡΑΓΩΓΗΣ ΚΑΤ'ΑΠΑΙΤΗΣΗ (VIDEO ON DEMAND) ΜΕ ΠΑΡΑΛΛΗΛΗ ΑΡΧΕΙΟΘΈΤΗΣΗ ΤΟΥ ΟΠΤΙΚΟΑΚΟΥΣΤΙΚΟΎ ΥΛΙΚΟΎ] ΓΙΑ ΤΟΝ ΧΡΗΣΤΗ

[13/01/2014] – έκδοση: 1.0



ΕΛΛΗΝΙΚΗ ΔΗΜΟΚΡΑΤΙΑ
Υπουργείο Παιδείας & Θρησκευμάτων



Ευρωπαϊκή Ένωση
Ευρωπαϊκό Ταμείο
Περιφερειακής
Ανάπτυξης



ψηφιακή Ελλάδα
Όλα είναι δυνατό
Επιχειρησιακό Πρόγραμμα
"Ψηφιακή Σύγκλιση"



ΕΣΠΑ
2007-2013
Ποιότητα ζωής για όλους

Με τη συγχρηματοδότηση της Ελλάδας και της Ευρωπαϊκής Ένωσης

Αναθ. Αρχή: **ΕΔΕΤ Α.Ε.**
Έργο: **«Διαδικτυακή Πύλη και Υποδομές ΤΠΕ της δράσης»
της Πράξης: «Ηλεκτρονικές Υπηρεσίες για την Ανάπτυξη
και Διάδοση του Ανοιχτού Λογισμικού»**

Περιεχόμενα

1. Έλεγχος εγγράφου.....	3
2. Εισαγωγή.....	4
3. Εισαγωγή στην υπηρεσία.....	5
4. Ενέργειες υπηρεσίας	7
4.1. Προσθήκη Video.....	7
4.2. Ανανέωση μεταδεδομένων Video	9
4.3. Λίστα βίντεο.....	10
4.4. Σελίδα παρουσίασης βίντεο.....	12
4.4.1. Διαμοιρασμός στα κοινωνικά δίκτυα.....	13
4.4.2. Επιλογή like/dislike.....	13
4.4.3. Βαθμολόγηση του βίντεο από 1 έως 5.....	13
4.4.4. Σχολιασμός video.....	13
4.4.5. Διαμοιρασμός κώδικα.....	14
4.5. Αναζήτηση.....	15
5. Ενέργειες διαχειριστών Μονάδων.....	16
5.1. Δημοσιοποίηση περιεχομένου	16



the experts
in e-government

Αναθ. Αρχή:
Έργο:

ΕΔΕΤ Α.Ε.
«Διαδικτυακή Πύλη και Υποδομές ΤΠΕ της δράσης»
της Πράξης: «Ηλεκτρονικές Υπηρεσίες για την Ανάπτυξη
και Διάδοση του Ανοιχτού Λογισμικού»

1. Έλεγχος εγγράφου

Το έγγραφο είναι διαθέσιμο με άδεια [BY-SA](#)

Έκδοση εγγράφου	Ημερομηνία έκδοσης	Παρατηρήσεις
0.1	[30/12/2013]	Πρώτη έκδοση οδηγού χρήσης χρήστη
1.0	[13/01/2014]	Τελική έκδοση οδηγού χρήσης χρήστη



ΕΛΛΗΝΙΚΗ ΔΗΜΟΚΡΑΤΙΑ
Υπουργείο Παιδείας & Θρησκευμάτων



Ευρωπαϊκή Ένωση
Ευρωπαϊκό Ταμείο
Περιφερειακής
Ανάπτυξης



ψηφιακή Ελλάδα
Όλα είναι δυνατά
Επιχειρησιακό Πρόγραμμα
"Ψηφιακή Σύγκλιση"



Με τη συγχρηματοδότηση της Ελλάδας και της Ευρωπαϊκής Ένωσης

Αναθ. Αρχή: **ΕΔΕΤ Α.Ε.**
Έργο: **«Διαδικτυακή Πύλη και Υποδομές ΤΠΕ της δράσης»
της Πράξης: «Ηλεκτρονικές Υπηρεσίες για την Ανάπτυξη
και Διάδοση του Ανοιχτού Λογισμικού»**

2. Εισαγωγή

Το συγκεκριμένο έργο, εντάσσεται στην Πράξη «Ηλεκτρονικές Υπηρεσίες για την Ανάπτυξη και Διάδοση του Ανοιχτού Λογισμικού». Στόχος του έργου είναι, ένα σύνολο συμπληρωματικών δράσεων που έχουν ως στόχο την ανάπτυξη ηλεκτρονικών υπηρεσιών για την αρωγή στην ανάπτυξη, εκπαίδευση και παραγωγική αξιοποίηση Ελεύθερου Λογισμικού/Λογισμικού Ανοικτού Κώδικα (ΕΛ/ΛΑΚ) στην εκπαίδευση, τον ευρύτερο δημόσιο τομέα και τις επιχειρήσεις. Οι Μονάδες Αριστείας, έχουν ως βασικό στόχο τη δημιουργία και την ενδυνάμωση κοινοτήτων Ανοικτού Λογισμικού σε διάφορες θεματικές ενότητες. Για το λόγο αυτό, θα πραγματοποιήσουν μία σειρά από ενέργειες διάχυσης και προβολής μέσω συνεδρίων και εκδηλώσεων, δύο ετήσιους κύκλους εκπαιδευτικών σεμιναρίων και ένα θερινό σχολείο ανάπτυξης κώδικα (Summer Code Camp), στο πλαίσιο των οποίων θα εκπαιδεύονται τουλάχιστον πενήντα (50) εκπαιδευόμενοι. Κάθε Μονάδα Αριστείας ΕΛ/ΛΑΚ για να λειτουργήσει σωστά και να παράγει περιεχόμενο χρειάζεται μία σειρά από εργαλεία τόσο για την συνεργασία μεταξύ των μελών της, για την εκτέλεση της εργασίας της, όσο και για την παρουσίαση του πλούσιου περιεχόμενου που τελικά θα παράγει.


Στο συγκεκριμένο οδηγό περιγράφονται οι λειτουργικότητες της **Υπηρεσίας 7 - Υπηρεσία αναπαραγωγής κατ' απαίτηση (video on demand) με παράλληλη αρχειοθέτηση του οπτικοακουστικού υλικού.**

Η Υπηρεσία 7 έχει σαν αντικείμενο την παροχή ενός ψηφιακού αποθετηρίου το οποίο προκύπτει κυρίως από τις ζωντανές διαδικτυακές μεταδόσεις συνεδρίων, ημερίδων, εκπαιδευτικών δραστηριοτήτων και λοιπών εκδηλώσεων που θα πραγματοποιηθούν, καθώς και συμπληρωματικά από υλικό που θα δημιουργηθεί από τους συμμετέχοντες στη συνολική δράση.

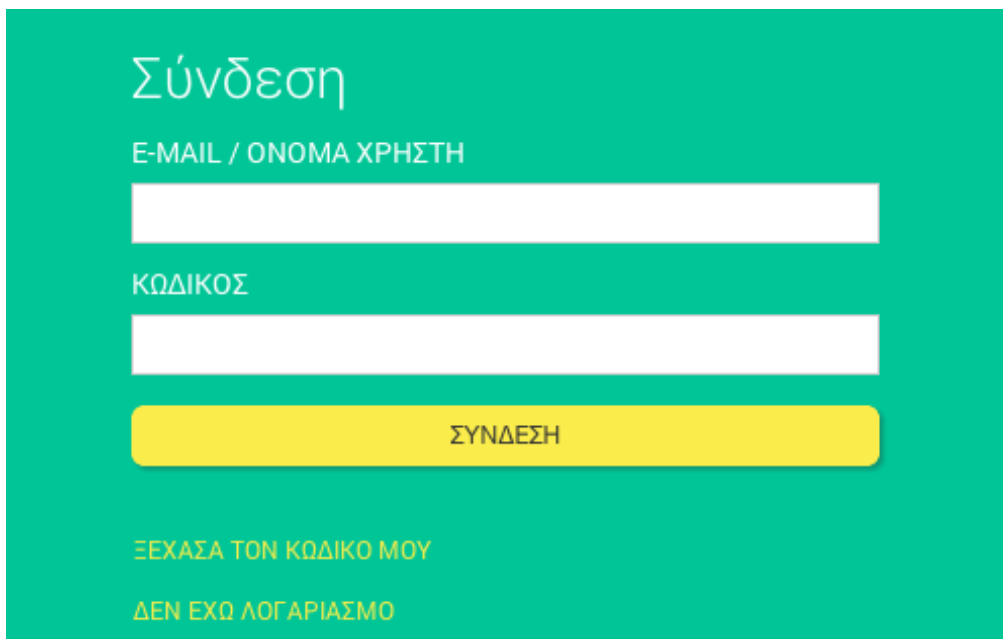
Αναθ. Αρχή: **ΕΔΕΤ Α.Ε.**
Έργο: **«Διαδικτυακή Πύλη και Υποδομές ΤΠΕ της δράσης»
της Πράξης: «Ηλεκτρονικές Υπηρεσίες για την Ανάπτυξη
και Διάδοση του Ανοιχτού Λογισμικού»**

3. Εισαγωγή στην υπηρεσία

Για να μπορέσετε να εισέλθετε στην υπηρεσία πηγαίετε στην ηλεκτρονική διεύθυνση <http://ma.ellak.gr>. Στο πάνω μέρος της δικτυακής πύλης όπως φαίνεται και στην εικόνα που ακολουθεί πατάτε το κουμπί σύνδεση.



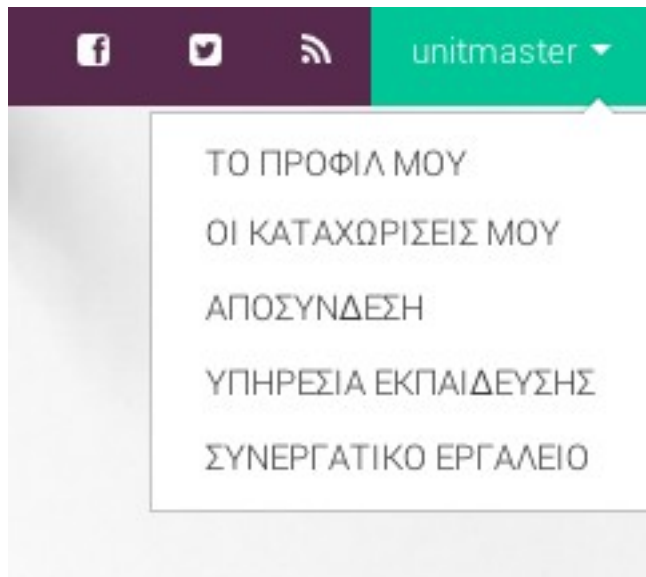
Αμέσως οδηγείστε στην σελίδα όπου πρέπει να συμπληρώσετε τα στοιχεία σας για την πρόσβαση στην δικτυακή πύλη, όπως παρουσιάζεται στην εικόνα που ακολουθεί.



Συμπληρώνετε, το email ή το όνομα χρήστη και τον κωδικό πρόσβασης και αν είναι σωστά αμέσως οδηγείστε πίσω στην πύλη όπου πλέον είστε συνδεδεμένος και μπορείτε να εκτελέσετε τις ενέργειες της υπηρεσίας ανάλογα με τα δικαιώματα που έχετε. Από τη στιγμή που θα συνδεθείτε θα μπορείτε να δείτε το προφίλ σας, να δείτε την δραστηριότητα – καταχωρίσεις σας, να αποσυνδεθείτε ή να οδηγηθείτε σε άλλες υπηρεσίες όπως παρουσιάζεται και στην ακόλουθη εικόνα

Αναθ. Αρχή:
Έργο:

ΕΔΕΤ Α.Ε.
«Διαδικτυακή Πύλη και Υποδομές ΤΠΕ της δράσης»
της Πράξης: «Ηλεκτρονικές Υπηρεσίες για την Ανάπτυξη
και Διάδοση του Ανοιχτού Λογισμικού»



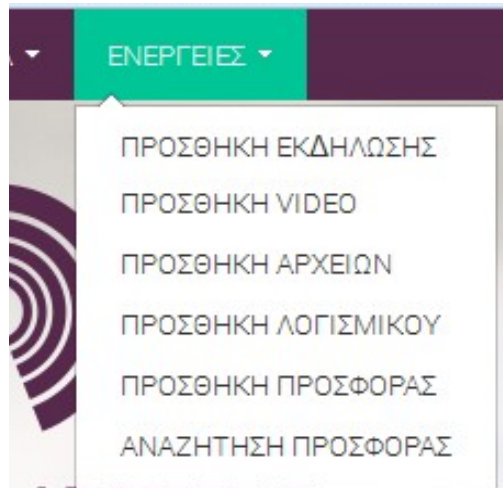
Αναθ. Αρχή:
Έργο:

ΕΔΕΤ Α.Ε.
«Διαδικτυακή Πύλη και Υποδομές ΤΠΕ της δράσης»
της Πράξης: «Ηλεκτρονικές Υπηρεσίες για την Ανάπτυξη
και Διάδοση του Ανοιχτού Λογισμικού»

4. Ενέργειες υπηρεσίας

4.1. Προσθήκη Video

Η προσθήκη ενός νέου βίντεο γίνεται επιλέγοντας τον αντίστοιχο σύνδεσμο που εμφανίζεται κάτω από το μενού «Ενέργειες».



Επιλέγοντας το σύνδεσμο «Προσθήκη Video» χρειάζεται να προσθέσετε τα ακόλουθα στοιχεία:

- **Τίτλος βίντεο:** Το όνομα του βίντεο που θα εμφανίζεται ως σύνδεσμος
- **Περιγραφή βίντεο:** Περιγραφή του περιεχομένου που περιγράφει το βίντεο
- **Ημερομηνία προβολής:** Ημερομηνία που προβλήθηκε το βίντεο (εφαρμόζεται ο περιορισμός που υπάρχει για να είναι έγκυρη μια ημερομηνία)
- **Χρονική διάρκεια:** Χρονική διάρκεια σε ώρες, λεπτά, δευτερόλεπτα (για κάθε ένα πεδίο εφαρμόζεται περιορισμός όσον αφορά τις τιμές που μπορεί να θεωρηθούν έγκυρες: 0-59 για λεπτά και δευτερόλεπτα)
- **Εξωτερικός σύνδεσμος βίντεο:** Πρόκειται για το σύνδεσμο στον οποίο είναι αποθηκευμένο το βίντεο. Το περιεχόμενο είναι έγκυρο εφόσον πρόκειται για έγκυρο σύνδεσμο youtube ή vimeo.
- **Σχετική εκδήλωση:** Αν το video αποτελεί μέρος μίας εκδήλωσης των Μονάδων Αριστείας, επιλέξτε την εκδήλωση. Αυτό κυρίως τις περιπτώσεις ψηφιοποίησης ενός live streaming κατά τη διάρκεια της εκδήλωσης
- **Θεματικές κατηγορίες:** Επιλογή από τη λίστα με τις θεματικές κατηγορίες που έχουν οριστεί στην πλατφόρμα. Οι κατηγορίες είναι:
 - Πληροφοριακά συστήματα υγείας
 - Πολιτισμός
 - Συστήματα γεωγραφικών πληροφοριών
 - Τουρισμός

Αναθ. Αρχή: **ΕΔΕΤ Α.Ε.**
Έργο: **«Διαδικτυακή Πύλη και Υποδομές ΤΠΕ της δράσης»
της Πράξης: «Ηλεκτρονικές Υπηρεσίες για την Ανάπτυξη
και Διάδοση του Ανοιχτού Λογισμικού»**

- ο Μεταφορές – Ναυτιλία
 - ο Αγροτική Ανάπτυξη – Περιβάλλον
 - ο Βασικές Εφαρμογές / εργαλεία ΕΛ/ΛΑΚ
 - ο Δημόσια διοίκηση και τοπική αυτοδιοίκηση
 - ο Εκπαιδευτικό λογισμικό
 - ο Επιχειρηματικές εφαρμογές / Υπηρεσίες για μικρομεσαίες επιχειρήσεις
- **Ετικέτες:** Πρόκειται για λίστα όρων οι οποίες είναι προκαθορισμένες από τους διαχειριστές των θεματικών μονάδων.

Τέλος, πρέπει να δηλώσετε ότι είστε γνώστης του περιεχομένου που αναρτάτε στη διαδικτυακή πλατφόρμα.

Δεν μπορείτε να προσθέσετε το βίντεο το οποίο επιθυμείτε εφόσον δε συμπληρώσετε τα υποχρεωτικά πεδία. Τα υποχρεωτικά πεδία υποδηλώνονται με (*).

ΤΙΤΛΟΣ ΒΙΝΤΕΟ (*)

ΠΕΡΙΓΡΑΦΗ ΒΙΝΤΕΟ

Κείμενογράφος Κείμενο

b i link b-quote del ins img ul ol li code more κλείσιμο ετικετών

ΗΜΕΡΟΜΗΝΙΑ ΠΡΟΒΟΛΗΣ ΧΡΟΝΙΚΗ ΔΙΑΡΚΕΙΑ HH:MM:SS

ΕΞΩΤΕΡΙΚΟΣ ΣΥΝΔΕΣΜΟΣ ΒΙΝΤΕΟ (*)

ΕΧΩ ΓΝΩΣΗ ΤΟΥ ΠΕΡΙΕΧΟΜΕΝΟΥ ΠΟΥ ΑΝΑΡΤΩ (*)

ΘΕΜΑΤΙΚΕΣ ΚΑΤΗΓΟΡΙΕΣ

ΕΠΙΛΕΞΤΕ ΘΕΜΑΤΙΚΗ...

ΕΤΙΚΕΤΕΣ

ΕΠΙΛΕΞΤΕ ΕΤΙΚΕΤΕΣ...

ΣΧΕΤΙΚΗ ΕΚΔΗΛΩΣΗ

ΥΠΟΒΟΛΗ

Το βίντεο που προστίθεται στην πλατφόρμα αποθηκεύεται σε μορφή προσχεδίου. Η δημοσίευση του πραγματοποιείται μόνο από το διαχειριστή της μονάδας. Ο διαχειριστής της Μονάδας που ανήκει ο χρήστης ή της θεματικής που έχει συμμετάσχει, είναι υπεύθυνος για την δημοσιοποίηση του.

Αναθ. Αρχή: **ΕΔΕΤ Α.Ε.**
Έργο: **«Διαδικτυακή Πύλη και Υποδομές ΤΠΕ της δράσης»
της Πράξης: «Ηλεκτρονικές Υπηρεσίες για την Ανάπτυξη
και Διάδοση του Ανοιχτού Λογισμικού»**

4.2. Ανανέωση μεταδεδομένων Video

Η επεξεργασία των μεταδεδομένων του βίντεο πραγματοποιείται είτε από τον ίδιο το χρήστη που πρόσθεσε το βίντεο είτε από το διαχειριστή της μονάδας ή της θεματικής στην οποία συμμετέχει. Επιπρόσθετα ο διαχειριστής μπορεί να αποφασίσει εάν το συγκεκριμένο βίντεο θα δημοσιευθεί ή όχι.

Η πρόσβαση στο περιεχόμενο που έχετε προστεθεί στην πλατφόρμα γίνεται από τη σελίδα «Οι καταχωρίσεις μου». Εκεί εμφανίζεται το περιεχόμενο που μπορείτε να επεξεργαστείτε. Για να μπορέσετε να επεξεργαστείτε το περιεχόμενο θα πρέπει πρώτα ο διαχειριστής να αποφασίσει για την δημοσίευση του.

Οι καταχωρίσεις μου

Υποβολή Στοιχείων

ΧΤΙΖΟΝΤΑΣ ΜΙΑ ΚΟΙΝΟΤΗΤΑ ΕΛΕΥΘΕΡΟΥ ΛΟΓΙΣΜΙΚΟΥ – ΝΕΑ **ΕΠΕΞΕΡΓΑΣΙΑ**

ΑΡΧΕΙΟ ΣΕ ΠΛΗΡΟΦΟΡΙΑΚΑ ΣΥΣΤΗΜΑΤΑ ΥΓΕΙΑΣ 08.10.2013

ΧΤΙΖΟΝΤΑΣ ΜΙΑ ΚΟΙΝΟΤΗΤΑ ΕΛΕΥΘΕΡΟΥ ΛΟΓΙΣΜΙΚΟΥ **ΕΠΕΞΕΡΓΑΣΙΑ**

ΑΡΧΕΙΟ ΣΕ ΔΗΜΟΣΙΑ ΔΙΟΙΚΗΣΗ ΚΑΙ ΑΥΤΟΔΙΟΙΚΗΣΗ

ΔΟΚΙΜΗ **ΕΠΕΞΕΡΓΑΣΙΑ**

ΑΡΧΕΙΟ ΣΕ ΔΗΜΟΣΙΑ ΔΙΟΙΚΗΣΗ ΚΑΙ ΑΥΤΟΔΙΟΙΚΗΣΗ

ΧΤΙΖΟΝΤΑΣ ΜΙΑ ΚΟΙΝΟΤΗΤΑ ΕΛΕΥΘΕΡΟΥ ΛΟΓΙΣΜΙΚΟΥ **ΕΠΕΞΕΡΓΑΣΙΑ**

ΑΡΧΕΙΟ ΣΕ ΒΑΣΙΚΕΣ ΕΦΑΡΜΟΓΕΣ/ΕΡΓΑΛΕΙΑ ΕΛ/ΛΑΚ, ΔΗΜΟΣΙΑ ΔΙΟΙΚΗΣΗ ΚΑΙ ΑΥΤΟΔΙΟΙΚΗΣΗ, ΕΚΠΑΙΔΕΥΤΙΚΟ ΛΟΓΙΣΜΙΚΟ

ΑΠΟΤΙΜΩΣΗ ΤΗΣ ΧΡΗΣΗΣ ΤΟΥ ΑΝΟΙΧΤΟΥ ΛΟΓΙΣΜΙΚΟΥ ΣΤΗ ΔΗΜΟΣΙΑ ΔΙΟΙΚΗΣΗ **ΕΠΕΞΕΡΓΑΣΙΑ**

ΑΡΧΕΙΟ ΣΕ ΒΑΣΙΚΕΣ ΕΦΑΡΜΟΓΕΣ/ΕΡΓΑΛΕΙΑ ΕΛ/ΛΑΚ

Επιλέγοντας το κουμπι «Επεξεργασία» ο χρήστης μπορεί να αλλάξει τα στοιχεία που έχουν αποθηκευθεί για κάθε βίντεο.

Αναθ. Αρχή: **ΕΔΕΤ Α.Ε.**
Έργο: **«Διαδικτυακή Πύλη και Υποδομές ΤΠΕ της δράσης»
της Πράξης: «Ηλεκτρονικές Υπηρεσίες για την Ανάπτυξη
και Διάδοση του Ανοιχτού Λογισμικού»**

ΤΙΤΛΟΣ ΒΙΝΤΕΟ (*)
Μην κοιτάς τι κάνεις μόνο εσύ για το ΕΛΛΑΚ

ΠΕΡΙΓΡΑΦΗ ΒΙΝΤΕΟ

Κείμενο

Καίμενο

b i link b-quote del ins img ul ol li code more κλείσιμο ετικετών

ΗΜΕΡΟΜΗΝΙΑ ΠΡΟΒΟΛΗΣ
ΧΡΟΝΙΚΗ ΔΙΑΡΚΕΙΑ
HH:MM:SS

ΕΞΩΤΕΡΙΚΟΣ ΣΥΝΔΕΣΜΟΣ ΒΙΝΤΕΟ (*)
<http://www.youtube.com/watch?v=y7SRB-jNmnl>

ΕΧΩ ΓΝΩΣΗ ΤΟΥ ΠΕΡΙΕΧΟΜΕΝΟΥ ΠΟΥ ΑΝΑΡΤΩ (*)

ΘΕΜΑΤΙΚΕΣ ΚΑΤΗΓΟΡΙΕΣ
Ναυτιλία

ΕΤΙΚΕΤΕΣ
ΕΠΙΛΕΞΤΕ ΕΤΙΚΕΤΕΣ...

ΣΧΕΤΙΚΗ ΕΚΔΗΛΩΣΗ
-- -- --

Αν το video αποτελεί μέρος μίας εκδήλωσης των Μονάδων Αριστείας, επιλέξτε την εκδήλωση

ΝΑ ΔΗΜΟΣΙΕΥΤΕΙ;

ΥΠΟΒΟΛΗ

Τα στοιχεία που μπορούν να ανανεωθούν είναι τα εξής:

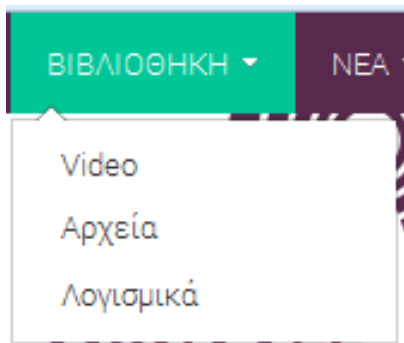
- Τίτλος βίντεο
- Περιγραφή
- Ημερομηνία προβολής
- Χρονική διάρκεια
- Εξωτερικός σύνδεσμος βίντεο
- Θεματικές κατηγορίες
- Ετικέτες

Οι περιορισμοί που αναφέρθηκαν παραπάνω ισχύουν και κατά την επεξεργασία ενώ ο χρήστης λαμβάνει μηνύματα ανάλογα με το λάθος.

4.3. Λίστα βίντεο

Η πρόσβαση στη λίστα των βίντεο, που έχουν δημοσιευθεί στην πλατφόρμα, πραγματοποιείται από την επιλογή «Βιβλιοθήκη».

Αναθ. Αρχή: **ΕΔΕΤ Α.Ε.**
Έργο: **«Διαδικτυακή Πύλη και Υποδομές ΤΠΕ της δράσης» της Πράξης: «Ηλεκτρονικές Υπηρεσίες για την Ανάπτυξη και Διάδοση του Ανοιχτού Λογισμικού»**



Η πρώτη σελίδα που εμφανίζεται επιλέγοντας το σύνδεσμο «Video» από τη Βιβλιοθήκη παρουσιάζεται παρακάτω. Τα στοιχεία που εμφανίζονται για κάθε βίντεο είναι ο τίτλος του βίντεο, οι θεματικές ενότητες στις οποίες ανήκει καθώς ο και τα ακόλουθα στοιχεία:


- Εμφανίσεις: Αριθμός εμφανίσεων κάθε βίντεο
- Βαθμολόγηση: Μέσος όρος βαθμολόγησης από τους χρήστες που έχουν δει το βίντεο
- Αριθμός σχολίων που έχουν γίνει για κάθε βίντεο

Λίστα Video

ΠΡΟΣΦΑΤΑ | ΔΗΜΟΦΙΛΗ | ΚΑΤΗΓΟΡΙΕΣ ▾

ΑΝΑΖΗΤΗΣΗ


Υποβολή Σχολίων



Τι είναι το Open Source

ΣΕ ΒΑΣΙΚΕΣ ΕΦΑΡΜΟΓΕΣ/ΕΡΓΑΛΕΙΑ ΕΛ/ΛΑΚ, ΕΚΠΑΙΔΕΥΤΙΚΟ ΛΟΓΙΣΜΙΚΟ 6.01.2009


52 ★ 4.6 1



Το πρόβλημα με το Ανοιχτό Λογισμικό!

ΣΕ ΒΑΣΙΚΕΣ ΕΦΑΡΜΟΓΕΣ/ΕΡΓΑΛΕΙΑ ΕΛ/ΛΑΚ 7.09.2013

54 ★ 4



Wikipedia: Απ" το Beta στο Ομέγα!

ΣΕ ΒΑΣΙΚΕΣ ΕΦΑΡΜΟΓΕΣ/ΕΡΓΑΛΕΙΑ ΕΛ/ΛΑΚ 5.02.2012

15 ★ 0

Σε κάθε σελίδα εμφανίζονται 6 βίντεο με όλα τα χαρακτηριστικά που περιγράφηκαν παραπάνω. Στο κάτω μέρος της σελίδας εμφανίζεται ο αριθμός των σελίδων.

1 2

Άλλες επιλογές που έχει ο χρήστης στη σελίδα με τη λίστα των βίντεο είναι:

- **Πρόσφατα:** Λίστα με τα τελευταία βίντεο που έχουν προστεθεί στην πλατφόρμα βάσει της ημερομηνίας καταχώρησης
- **Δημοφιλή:** Λίστα με τα πιο δημοφιλή βίντεο βάσει της βαθμολογίας που

Αναθ. Αρχή: Έργο:	ΕΔΕΤ Α.Ε. «Διαδικτυακή Πύλη και Υποδομές ΤΠΕ της δράσης» της Πράξης: «Ηλεκτρονικές Υπηρεσίες για την Ανάπτυξη και Διάδοση του Ανοιχτού Λογισμικού»
----------------------	---

- έχει δοθεί από τους χρήστες
- **Κατηγορίες:** Λίστα βίντεο που έχουν καταχωρηθεί στην πλατφόρμα ανά θεματική κατηγορία

4.4. Σελίδα παρουσίασης βίντεο

Κάθε βίντεο παρουσιάζεται σε διαφορετική σελίδα στην οποία εμφανίζονται όλα τα χαρακτηριστικά που το συνοδεύουν (τίτλος, περιγραφή, θεματικές κατηγορίες στις οποίες ανήκει, ημερομηνία προβολής, σχετική εκδήλωση). Επιπρόσθετα στοιχεία είναι τα εξής:

- Αριθμός εμφανίσεων για κάθε βίντεο
- Αριθμός σχολίων
- Επιλογή like/dislike: κάθε χρήστης μπορεί να επιλέξει like/dislike μόνο μια φορά ανά 24ωρο
- Βαθμολόγηση του βίντεο από 1 έως 5. Η βαθμολόγηση πραγματοποιείται επιλέγοντας τον αριθμό των αστεριών που επιθυμεί κάθε χρήστης

Επιλέγοντας λοιπόν από τη λίστα με τα βίντεο, αυτό που σας ενδιαφέρει θα εμφανιστεί μία σελίδα όπως στην εικόνα που ακολουθεί:

Επιχειρείν με Ανοιχτό Λογισμικό

ΠΙΣΩ ΣΤΗ ΛΙΣΤΑ
ΚΑΤΗΓΟΡΙΕΣ ▾

Επιχειρείν με Ανοιχτό Λογισμικό ΕΠΕΞΕΡΓΑΣΙΑ

ΣΕ ΕΠΙΧΕΙΡΗΜΑΤΙΚΕΣ ΕΦΑΡΜΟΓΕΣ / ΥΠΗΡΕΣΙΕΣ ΓΙΑ ΜΙΚΡΟΜΕΣΑΙΕ 01.08.2011

Υποβολή Σχολίων



👁️ 30 👁️ 1 🍏 1 🗨️ 0

★★★★★ Βαθμολογία 5,00

👤 0 🐦 0 📧 0 📷 0

CodeMash 2012: Coding in the style of Glee

ΒΙΔΕΟ ΑΠΟ ΧΑΡΟΚΟΠΕΙΟ ΠΑΝΕΠΙΣΤΗΜΙΟ, ΤΜΗΜΑ ΠΛΗΡΟΦΟΡΙΚΗΣ ΚΑΙ ΤΗΛΕΜΑΤΙΚΗΣ ΣΕ ΕΚΠΑΙΔΕΥΤΙΚΟ ΛΟΓΙΣΜΙΚΟ

[Περισσότερα](#)

Δοκμαστική εκδήλωση

ΕΚΔΗΛΩΣΗ ΑΠΟ ΧΑΡΟΚΟΠΕΙΟ ΠΑΝΕΠΙΣΤΗΜΙΟ, ΤΜΗΜΑ ΠΛΗΡΟΦΟΡΙΚΗΣ ΚΑΙ ΤΗΛΕΜΑΤΙΚΗΣ ΣΕ ΠΟΛΙΤΙΣΜΟΣ

Αυτή είναι μια δοκμαστική εκδήλωση για την ομάδα του Χαροκοπέιου.

[Περισσότερα](#)

Νέα Εκδήλωση Ομάδας

ΕΚΔΗΛΩΣΗ ΑΠΟ ΠΑΝΕΠΙΣΤΗΜΙΟ ΚΡΗΤΗΣ ΣΕ ΑΓΡΟΤΙΚΗ ΑΝΑΠΤΥΞΗ - ΠΕΡΙΒΑΛΛΟΝ

Αναθ. Αρχή: **ΕΔΕΤ Α.Ε.**
Έργο: **«Διαδικτυακή Πύλη και Υποδομές ΤΠΕ της δράσης»
της Πράξης: «Ηλεκτρονικές Υπηρεσίες για την Ανάπτυξη
και Διάδοση του Ανοιχτού Λογισμικού»**

4.4.1. Διαμοιρασμός στα κοινωνικά δίκτυα

Σε κάθε σελίδα προβολής ενός καταχωρημένου video παρέχονται ειδικοί σύνδεσμοι διαμοιρασμού στα δημοφιλή κοινωνικά δίκτυα Twitter, Facebook και Google Plus. Μπορείτε να διαμοιράσετε το video σε κάποιο κοινωνικό δίκτυο πατώντας το αντίστοιχο κουμπί όπως παρουσιάζεται και στην ακόλουθη εικόνα



Εφόσον το βίντεο διαμοιραστεί σε κάποιο από τα κοινωνικά δίκτυα εμφανίζεται ο αριθμός των διαμοιράσεων.

4.4.2. Επιλογή like/dislike

Μπορείτε να δηλώσετε την θετική ή την αρνητική σας ψήφο όπως παρουσιάζεται στην εικόνα που ακολουθεί.



4.4.3. Βαθμολόγηση του βίντεο από 1 έως 5

Μπορείτε να υποβάλετε την ψήφο σας σχετικά με το video που σας ενδιαφέρει. Η υποβολή ψήφου γίνεται επιλέγοντας μια τιμή ανάμεσα από το 1 έως το 5 με μορφή star rating, όπως παρουσιάζεται και στην ακόλουθη εικόνα.

★★★★★ **Βαθμολογία 0,00**

Μετά την υποβολή της ψήφου δεν έχετε δικαίωμα να ψηφίσετε ξανά το συγκεκριμένο video.

4.4.4. Σχολιασμός video

Με την χρήση ειδικής φόρμας μπορείτε να υποβάλετε σχόλιο στο video το οποίο σας ενδιαφέρει όπως παρουσιάζεται στην ακόλουθη εικόνα.

Αναθ. Αρχή:
Έργο:

ΕΔΕΤ Α.Ε.
«Διαδικτυακή Πύλη και Υποδομές ΤΠΕ της δράσης»
της Πράξης: «Ηλεκτρονικές Υπηρεσίες για την Ανάπτυξη
και Διάδοση του Ανοιχτού Λογισμικού»

1 σχόλιο »



Δοκιμαστικό σχόλιο

Comment by [admin](#) – 30.12.2013 @ 20:44 | [Επεξεργασία](#)

[Κανάλι RSS για τα σχόλια του άρθρου.](#) [TrackBack URL](#)

Σχολιάστε

Logged in as [admin](#). [Logout >](#)

Η άποψή σας

ΥΠΟΒΟΛΗ ΣΧΟΛΙΟΥ

Η φόρμα περιλαμβάνει ένα πεδίο ελεύθερου κειμένου στην οποία ο χρήστης συμπληρώνει το σχόλιό του. Στη συνέχεια το σχόλιο λαμβάνει την κατάσταση “Αναμονής Έγκρισης” (pending approval) και τοποθετείται αυτόματα σε λίστα με όλα τα σχόλια τα οποία αντιστοιχίζονται σε αυτή την κατάσταση.

Αμέσως μετά την καταχώριση σας εμφανίζει ένα μήνυμα της μορφής

Το Σχόλιό σας υποβλήθηκε επιτυχώς. Στην περίπτωση που δεν εμφανίζεται στην ακόλουθη λίστα θα δημοσιευθεί μόλις εγκριθεί από τον Διαχειριστή.

Ο διαχειριστής των Μονάδων Αριστείας στη συνέχεια έχει πρόσβαση σε ειδική σελίδα όπου μπορεί να προβάλλει τα σχόλια τα οποία αναμένουν έγκριση και με χρήση ενός απλού μηχανισμού να τα δημοσιεύσει.

4.4.5. Διαμοιρασμός κώδικα

Τέλος, υπάρχει η δυνατότητα το βίντεο να ενσωματωθεί στο δικτυακό τόπο κάθε χρήστη αντιγράφοντας τον κατάλληλο κώδικα. Στο παραπάνω παράδειγμα ο κώδικας είναι ο ακόλουθος:

Αναθ. Αρχή: **ΕΔΕΤ Α.Ε.**
Έργο: **«Διαδικτυακή Πύλη και Υποδομές ΤΠΕ της δράσης»
της Πράξης: «Ηλεκτρονικές Υπηρεσίες για την Ανάπτυξη
και Διάδοση του Ανοιχτού Λογισμικού»**

Διαλέξτε τον κώδικα που βρίσκετε στο κουτί για να το χρησιμοποιήσετε στο δικτυακό σας τόπο.

```

/><param name="allowscriptaccess" value="always" /><param name="movie" value="http://vimeo.com
/moogaloop.swf?clip_id=25340097&server=vimeo.com&color=00adef&fullscreen=1" /><embed
src="http://vimeo.com/moogaloop.swf?clip_id=25340097&server=vimeo.com&color=00adef&fullscreen=1"
type="application/x-shockwave-flash" allowfullscreen="true" allowscriptaccess="always" width="300"
height="200"></embed>

</object>

```

4.5. Αναζήτηση

Η αναζήτηση πραγματοποιείται μέσω λέξεων κλειδιών που βρίσκονται είτε στον τίτλο είτε στην περιγραφή των βίντεο. Στην ακόλουθη εικόνα έγινε αναζήτηση με τη λέξη πρόβλημα.

Λίστα Video

ΠΡΟΣΦΑΤΑ | ΔΗΜΟΦΙΛΗ | ΚΑΤΗΓΟΡΙΕΣ ▾

ΑΝΑΖΗΤΗΣΗ

Αποτελέσματα αναζήτησης για τον όρο: πρόβλημα

Υποβολή Σχολίων



Το πρόβλημα με το Ανοιχτό Λογισμικό!

ΣΕ ΒΑΣΙΚΕΣ ΕΦΑΡΜΟΓΕΣ/ΕΡΓΑΛΕΙΑ ΕΛ/ΛΑΚ 7.09.2013

54 ★ 4

Αναθ. Αρχή: **ΕΔΕΤ Α.Ε.**
Έργο: **«Διαδικτυακή Πύλη και Υποδομές ΤΠΕ της δράσης»
της Πράξης: «Ηλεκτρονικές Υπηρεσίες για την Ανάπτυξη
και Διάδοση του Ανοιχτού Λογισμικού»**


5. Ενέργειες διαχειριστών Μονάδων

Εκτός από τις βασικές ενέργειες που περιγράφηκαν στην προηγούμενη ενότητα αν είστε διαχειριστής Μονάδας Αριστείας τότε μπορείτε να εκτελέσετε και τις επιπρόσθετες ενέργειες. Οι ενέργειες αυτές αφορούν κυρίως δημοσιοποίηση περιεχομένου, αφού όλες οι ενέργειες των χρηστών καταχωρούνται στη δικτυακή πύλη σε κατάσταση "Αναμονής Έγκρισης" (Pending Review).

Μπορείτε να επεξεργαστείτε τις καταχωρήσεις video από

- Βιβλιοθήκη video
- Στη σελίδα της Μονάδας που ανήκετε και είστε υπεύθυνος και συγκεκριμένα στο tab Δραστηριότητα
- Στη σελίδα της θεματικής που έχει προστεθεί το video στο tab Δραστηριότητα

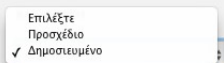
ΕΠΕΞΕΡΓΑΣΙΑ

Σε όλες αυτές τις περιπτώσεις αρκεί να πατήσετε το κουμπί  και αμέσως οδηγείστε στην φόρμα για την ανανέωση των στοιχείων.

5.1. Δημοσιοποίηση περιεχομένου

Ο Διαχειριστής μιας Μονάδας Αριστείας έχει δικαίωμα μέσω ειδικής σελίδας να βλέπει όλες τις καταχωρίσεις Λογισμικού που έχουν αναρτηθεί και περιμένουν έγκριση. Από τις καταχωρίσεις αυτές με τη χρήση ενός απλού μηχανισμού επιλέγει ποιες θα δημοσιευθούν και θα είναι ορατές δημόσια. Παράλληλα οποιαδήποτε στιγμή διατηρεί το δικαίωμα να επεξεργαστεί και να "αποδημοσιεύσει" μια καταχώρηση.

Η φόρμα που χρειάζεται να συμπληρώσετε ως διαχειριστής είναι ίδια με την φόρμα που συμπληρώνει ο απλός εγγεγραμμένος χρήστης με τη διαφορά ότι χρειάζεται να συμπληρώσετε κάποια επιπρόσθετα στοιχεία. Πιο συγκεκριμένα, όπως παρουσιάζεται και στην εικόνα που ακολουθεί:



Αυτό που χρειάζεται να συμπληρώσετε είναι να αλλάξετε την κατάσταση σε «Δημοσιευμένο».