

Αναθ. Αρχή:  
Έργο:

**ΕΔΕΤ Α.Ε.**  
**«Διαδικτυακή Πύλη και Υποδομές ΤΠΕ της δράσης»**  
**της Πράξης: «Ηλεκτρονικές Υπηρεσίες για την Ανάπτυξη**  
**και Διάδοση του Ανοιχτού Λογισμικού»**

# ΟΔΗΓΟΣ ΧΡΗΣΗΣ ΥΠΗΡΕΣΙΑΣ [ΥΠΗΡΕΣΙΑ 3. ΑΝΑΠΤΥΞΗ ΗΛΕΚΤΡΟΝΙΚΗΣ ΥΠΗΡΕΣΙΑΣ ΠΡΟΤΕΡΑΙΟΠΟΙΗΣΗΣ ΕΦΑΡΜΟΓΩΝ ΕΛ/ΛΑΚ] ΓΙΑ ΤΟΝ ΧΡΗΣΤΗ

[13/01/2014] – έκδοση: 1.0



ΕΛΛΗΝΙΚΗ ΔΗΜΟΚΡΑΤΙΑ  
Υπουργείο Παιδείας & Θρησκευμάτων



Ευρωπαϊκή Ένωση  
Ευρωπαϊκό Ταμείο  
Περιφερειακής  
Ανάπτυξης



ψηφιακή Ελλάδα  
Όλα είναι δυνατά  
Επιχειρησιακό Πρόγραμμα  
"Ψηφιακή Σύγκλιση"



ΕΣΠΑ  
2007-2013  
Πρόγραμμα για την ανάπτυξη

Με τη συγχρηματοδότηση της Ελλάδας και της Ευρωπαϊκής Ένωσης

Αναθ. Αρχή:	<b>ΕΔΕΤ Α.Ε.</b>
Έργο:	<b>«Διαδικτυακή Πύλη και Υποδομές ΤΠΕ της δράσης» της Πράξης: «Ηλεκτρονικές Υπηρεσίες για την Ανάπτυξη και Διάδοση του Ανοιχτού Λογισμικού»</b>

## Περιεχόμενα

1. Έλεγχος εγγράφου.....	3
2. Εισαγωγή.....	4
3. Εισαγωγή στην υπηρεσία.....	5
4. Ενέργειες υπηρεσίας .....	7
4.1. Καταχώριση γνωρίσματος με χρήση φόρμας.....	7
4.2. Επικαιροποίηση λογισμικού .....	9
4.3. Δημοσίευση γνωρίσματος (moderation).....	10
4.4. Λίστα γνωρισμάτων – Βιβλιοθήκη .....	10
4.4.1. Προβολή γνωρισμάτων/λειτουργικών απαιτήσεων.....	10
4.5. Παρουσίαση γνωρίσματος .....	11
4.5.1. Υποβολή Ψήφου.....	12
4.5.2. Θετική αρνητική ψήφος.....	12
4.5.3. Σχόλια.....	12
4.5.4. Εξαγωγή Γνωρισμάτων .....	13
5. Ενέργειες διαχειριστών Μονάδων.....	14
5.1. Δημοσιοποίηση γνωρίσματος .....	14
5.1.1. Σχολιασμός - Ρύθμιση Ανώνυμης/Επώνυμης δυνατότητας καταχώρισης γνωρισμάτων/λειτουργικών απαιτήσεων.....	16
5.1.2. Εξαγωγή σε XLS.....	16
5.1.3. Δημοσιοποίηση σχολίου.....	16



the experts  
in e-government

Αναθ. Αρχή: Έργο:	<b>ΕΔΕΤ Α.Ε.</b> <b>«Διαδικτυακή Πύλη και Υποδομές ΤΠΕ της δράσης»</b> <b>της Πράξης: «Ηλεκτρονικές Υπηρεσίες για την Ανάπτυξη</b> <b>και Διάδοση του Ανοιχτού Λογισμικού»</b>
----------------------	---

## 1. Έλεγχος εγγράφου

Το έγγραφο είναι διαθέσιμο με άδεια [BY-SA](#)

Έκδοση εγγράφου	Ημερομηνία έκδοσης	Παρατηρήσεις
0.1	[30/12/2013]	Πρώτη έκδοση οδηγού χρήσης χρήστη
1.0	[13/01/2014]	Τελική έκδοση οδηγού χρήσης χρήστη



ΕΛΛΗΝΙΚΗ ΔΗΜΟΚΡΑΤΙΑ  
Υπουργείο Παιδείας & Θρησκευμάτων



Ευρωπαϊκή Ένωση  
Ευρωπαϊκό Ταμείο  
Περιφερειακής  
Ανάπτυξης



ψηφιακή Ελλάδα  
Όλα είναι δυνατά  
Επιχειρησιακό Πρόγραμμα  
"Ψηφιακή Σύγκλιση"



Με τη συγχρηματοδότηση της Ελλάδας και της Ευρωπαϊκής Ένωσης

Αναθ. Αρχή:  
Έργο:

**ΕΔΕΤ Α.Ε.**  
**«Διαδικτυακή Πύλη και Υποδομές ΤΠΕ της δράσης»**  
**της Πράξης: «Ηλεκτρονικές Υπηρεσίες για την Ανάπτυξη**  
**και Διάδοση του Ανοιχτού Λογισμικού»**

## 2. Εισαγωγή

Το συγκεκριμένο έργο, εντάσσεται στην Πράξη «Ηλεκτρονικές Υπηρεσίες για την Ανάπτυξη και Διάδοση του Ανοιχτού Λογισμικού». Στόχος του έργου είναι, ένα σύνολο συμπληρωματικών δράσεων που έχουν ως στόχο την ανάπτυξη ηλεκτρονικών υπηρεσιών για την αρωγή στην ανάπτυξη, εκπαίδευση και παραγωγική αξιοποίηση Ελεύθερου Λογισμικού/Λογισμικού Ανοικτού Κώδικα (ΕΛ/ΛΑΚ) στην εκπαίδευση, τον ευρύτερο δημόσιο τομέα και τις επιχειρήσεις. Οι Μονάδες Αριστείας, έχουν ως βασικό στόχο τη δημιουργία και την ενδυνάμωση κοινοτήτων Ανοικτού Λογισμικού σε διάφορες θεματικές ενότητες. Για το λόγο αυτό, θα πραγματοποιήσουν μία σειρά από ενέργειες διάχυσης και προβολής μέσω συνεδρίων και εκδηλώσεων, δύο ετήσιους κύκλους εκπαιδευτικών σεμιναρίων και ένα θερινό σχολείο ανάπτυξης κώδικα (Summer Code Camp), στο πλαίσιο των οποίων θα εκπαιδεύονται τουλάχιστον πενήντα (50) εκπαιδευόμενοι. Κάθε Μονάδα Αριστείας ΕΛ/ΛΑΚ για να λειτουργήσει σωστά και να παράγει περιεχόμενο χρειάζεται μία σειρά από εργαλεία τόσο για την συνεργασία μεταξύ των μελών της, για την εκτέλεση της εργασίας της, όσο και για την παρουσίαση του πλούσιου περιεχόμενου που τελικά θα παράγει.

Στο συγκεκριμένο οδηγό περιγράφονται οι λειτουργικότητες της Υπηρεσίας 3 , ανάπτυξη ηλεκτρονικής υπηρεσίας προτεραιοποίησης εφαρμογών ΕΛ/ΛΑΚ.

Η Υπηρεσία 3, έχει ως κύριο αντικείμενο την προτεραιοποίηση γνωρισμάτων και λειτουργικών χαρακτηριστικών των εφαρμογών ΕΛ/ΛΑΚ που θα αναπτυχθούν στο πλαίσιο της συνολικής πράξης για την κάλυψη ειδικών αναγκών της εκπαίδευσης, του δημόσιου τομέα και των επιχειρήσεων.

Η συγκεκριμένη υπηρεσία αποτελεί ένα τρόπο συμμετοχής όλων των εμπλεκομένων που έχουν γνώση στο συγκεκριμένο τομέα (είτε συμμετέχουν στην Μονάδα Αριστείας είτε όχι) στη βέλτιστη καταγραφή των αναγκών για την υλοποίηση των εφαρμογών, ή την καταγραφή επιπλέον λειτουργιών όταν έχει προχωρήσει η υλοποίησή της. Αποτελεί ένα σύστημα ανάδρασης στο πλαίσιο της απόδοσης της εφαρμογής. Είναι ένα μέσο επικοινωνίας, όπου οι υπεύθυνοι της Μονάδας Αριστείας (υπεύθυνοι της προς ανάπτυξη εφαρμογής) λαμβάνουν όλες τις απαραίτητες πληροφορίες που καθοδηγούν τις μελλοντικές ενέργειές τους, προκειμένου να επιτευχθεί το επιθυμητό αποτέλεσμα. Η συμμετοχή τους αφορά είτε την πρόταση για προσθήκη γνωρισμάτων και λειτουργικών χαρακτηριστικών είτε την ψηφοφορία ή/και το σχολιασμό σε άλλες προτάσεις. Τέλος, μέσω της υπηρεσίας, οποιοσδήποτε φορέας της εκπαίδευσης, του δημόσιου τομέα και των επιχειρήσεων θα έχει τη δυνατότητα ουσιαστικής παρέμβασης στην ανάπτυξη εφαρμογών ΕΛ/ΛΑΚ που θα λάβει χώρο στο πλαίσιο του έργου, ώστε να καθορίσει με σαφήνεια συγκεκριμένες προτεραιότητες και λειτουργικά γνωρίσματα (ακόμη και σε υψηλό επίπεδο αφαίρεσης), που είναι αναγκαία ή/και ωφέλιμα για την παραγωγική αξιοποίηση μιας εφαρμογής ΕΛ/ΛΑΚ.



ΕΛΛΗΝΙΚΗ ΔΗΜΟΚΡΑΤΙΑ  
Υπουργείο Παιδείας & Θρησκευμάτων



Ευρωπαϊκή Ένωση  
Ευρωπαϊκό Ταμείο  
Περιφερειακής  
Ανάπτυξης



ψηφιακή Ελλάδα  
Όλα είναι δυνατά  
Επιχειρησιακό Πρόγραμμα  
"Ψηφιακή Σύγκλιση"




ΕΣΠΑ  
2007-2013  
Πρόγραμμα για όλους

Με τη συγχρηματοδότηση της Ελλάδας και της Ευρωπαϊκής Ένωσης

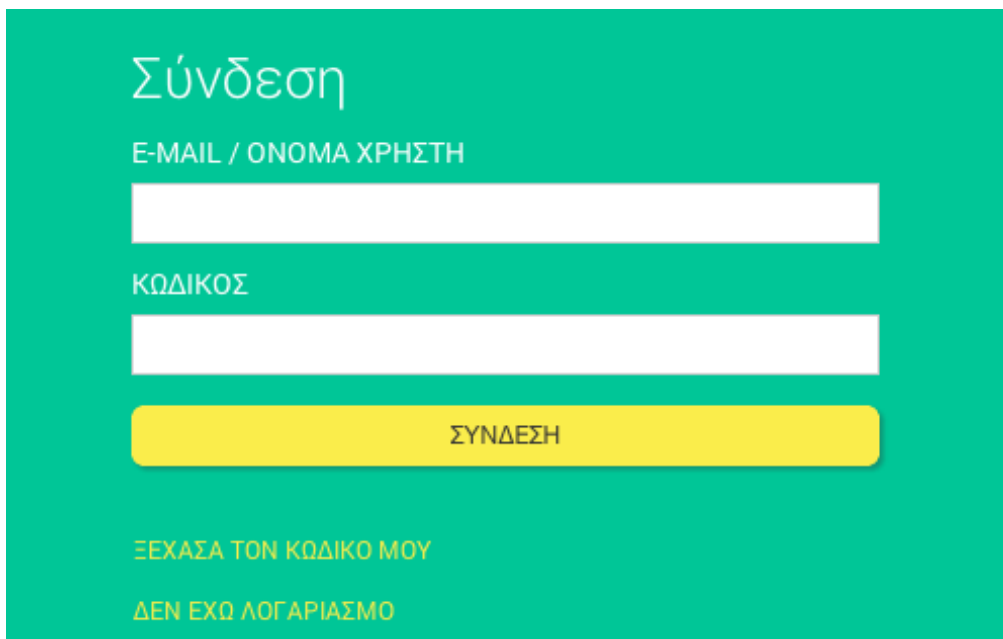
Αναθ. Αρχή: **ΕΔΕΤ Α.Ε.**  
Έργο: **«Διαδικτυακή Πύλη και Υποδομές ΤΠΕ της δράσης»  
της Πράξης: «Ηλεκτρονικές Υπηρεσίες για την Ανάπτυξη  
και Διάδοση του Ανοιχτού Λογισμικού»**

### 3. Εισαγωγή στην υπηρεσία

Για να μπορέσετε να εισέλθετε στην υπηρεσία πηγαίνετε στην ηλεκτρονική διεύθυνση <http://ma.ellak.gr> . Στο πάνω μέρος της δικτυακής πύλης όπως φαίνεται και στην εικόνα που ακολουθεί πατάτε το κουμπί σύνδεση.



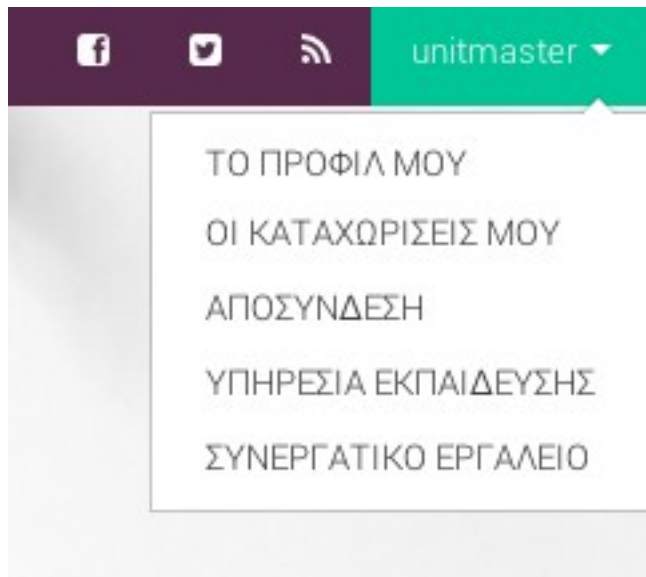
Αμέσως οδηγείστε στην σελίδα όπου πρέπει να συμπληρώσετε τα στοιχεία σας για την πρόσβαση στην δικτυακή πύλη, όπως παρουσιάζεται στην εικόνα που ακολουθεί.



Συμπληρώνετε, το email ή το όνομα χρήστη και τον κωδικό πρόσβασης και αν είναι σωστά αμέσως οδηγείστε πίσω στην πύλη όπου πλέον είστε συνδεδεμένος και μπορείτε να εκτελέσετε τις ενέργειες της υπηρεσίας ανάλογα με τα δικαιώματα που έχετε. Από τη στιγμή που θα συνδεθείτε θα μπορείτε να δείτε το προφίλ σας, να δείτε την δραστηριότητα – καταχωρίσεις σας, να αποσυνδεθείτε ή να οδηγηθείτε σε άλλες υπηρεσίες όπως παρουσιάζεται και στην ακόλουθη εικόνα

Αναθ. Αρχή:  
Έργο:

**ΕΔΕΤ Α.Ε.**  
**«Διαδικτυακή Πύλη και Υποδομές ΤΠΕ της δράσης»**  
**της Πράξης: «Ηλεκτρονικές Υπηρεσίες για την Ανάπτυξη**  
**και Διάδοση του Ανοιχτού Λογισμικού»**



Αναθ. Αρχή: **ΕΔΕΤ Α.Ε.**  
Έργο: **«Διαδικτυακή Πύλη και Υποδομές ΤΠΕ της δράσης»  
της Πράξης: «Ηλεκτρονικές Υπηρεσίες για την Ανάπτυξη  
και Διάδοση του Ανοιχτού Λογισμικού»**

## 4. Ενέργειες υπηρεσίας

Ένα βασικό χαρακτηριστικό της υπηρεσίας είναι ότι σχετίζεται άμεσα με το λογισμικό στο οποίο θέλετε να προσθέσετε γνώρισμα ή λειτουργικό χαρακτηριστικό. Με αυτό τον τρόπο πρέπει πρώτα να βρείτε το λογισμικό που σας ενδιαφέρει από τη λίστα λογισμικών και μετά να εκτελέσετε κάποια από τις λειτουργίες που αναφέρονται παρακάτω.

### 4.1. Καταχώριση γνωρίσματος με χρήση φόρμας

*Ενέργεια από εγγεγραμμένο χρήστη.*

Από τη στιγμή που συνδέεστε στη δικτυακή πύλη μπορεί μέσω του μενού και συγκεκριμένα της επιλογής Βιβλιοθήκη -> Λογισμικά μπορείτε να οδηγηθείτε στη λίστα με τα λογισμικά. Από εκεί μπορείτε να βρείτε το λογισμικό που σας ενδιαφέρει και στην περιγραφή του λογισμικού να επιλέξετε το tab Γνωρίσματα. Εκεί εμφανίζεται μία σελίδα όπως η εικόνα που παρουσιάζεται παρακάτω.

ΕΝΑΛΛΑΚΤΙΚΟ ΓΙΑ	ΒΕΛΤΙΣΤΕΣ ΠΡΑΚΤΙΚΕΣ	ΣΧΟΛΙΑ	ΓΝΩΡΙΣΜΑΤΑ
<p><b>ΥΠΟΒΑΛΛΕΤΕ ΓΝΩΡΙΣΜΑ</b></p> <p>ΟΛΑ ΤΑ ΓΝΩΡΙΣΜΑΤΑ</p> <p>ΕΞΑΓΩΓΗ ΓΝΩΡΙΣΜΑΤΩΝ (RSS)</p>			

Αμέσως επιλέγεται το «ΥΠΟΒΑΛΛΕΤΕ ΓΝΩΡΙΣΜΑ» και εμφανίζεται η φόρμα καταχώρισης γνωρίσματος. Τα στοιχεία που χρειάζεται να προσθέσετε παρουσιάζονται στην εικόνα που ακολουθεί.

Αναθ. Αρχή:  
Έργο:

**ΕΔΕΤ Α.Ε.**  
**«Διαδικτυακή Πύλη και Υποδομές ΤΠΕ της δράσης»**  
**της Πράξης: «Ηλεκτρονικές Υπηρεσίες για την Ανάπτυξη**  
**και Διάδοση του Ανοιχτού Λογισμικού»**

### Λειτουργικό χαρακτηριστικό


ΠΙΣΩ ΣΤΟ ΛΟΓΙΣΜΙΚΟ

CCRADIO

ΤΙΤΛΟΣ (\*)

ΠΛΗΡΗΣ ΠΕΡΙΓΡΑΦΗ ΤΟΥΣ ΓΝΩΡΙΣΜΑΤΟΣ/ΛΕΙΤΟΥΡΓΙΚΟΥ ΧΑΡΑΚΤΗΡΙΣΤΙΚΟΥ(\*)

Κείμενογράφος Κείμενο

**B I** ABC 

Διαδρομή: p

ΤΥΠΟΣ (\*)

Επιλέξτε

**ΥΠΟΒΟΛΗ**

Η φόρμα περιέχει τα βασικότερα πεδία που περιγράφουν ένα γνώρισμα όπως:

- Τίτλος του γνωρίσματος: Ο τίτλος του
- Περιγραφή: Μια σύντομη περιγραφή του γνωρίσματος ως προς τον σκοπό του και για ποιο λόγο χρειάζεται.
- Τύπος: Αν πρόκειται για Γνώρισμα ή Λειτουργική Απαίτηση.

Αμέσως μόλις συμπληρώσετε τα στοιχεία πατήστε το κουμπί "Υποβολή" και η διαδικασία ολοκληρώθηκε. Αμέσως μετά την υποβολή εμφανίζεται το ακόλουθο μήνυμα.



Αναθ. Αρχή: **ΕΔΕΤ Α.Ε.**  
Έργο: **«Διαδικτυακή Πύλη και Υποδομές ΤΠΕ της δράσης»  
της Πράξης: «Ηλεκτρονικές Υπηρεσίες για την Ανάπτυξη  
και Διάδοση του Ανοιχτού Λογισμικού»**

## Νέο χαρακτηριστικό

ΠΙΣΩ ΣΤΟ ΛΟΓΙΣΜΙΚΟ

CCRADIO

Η καταχώρησή του Γνωρίσματος/Λειτουργικού Χαρακτηριστικού ήταν επιτυχής. Θα δημοσιευθεί μόλις εγκριθεί από τον Διαχειριστή.

Μπορείτε να γυρίσετε πίσω στο λογισμικό είτε από το «ΠΙΣΩ ΣΤΟ ΛΟΓΙΣΜΙΚΟ» είτε από τον τίτλο του λογισμικού.

Το γνώρισμα που προσθέσατε παραμένει σε κατάσταση "Αναμονής Έγκρισης" (Pending Review) ώστε ένας διαχειριστής της μονάδας αριστείας να το εγκρίνει και δημοσιεύσει ώστε να είναι δημόσια ορατά ακόμα και σε μη εγγεγραμμένα μέλη.

## 4.2. επικαιροποίηση λογισμικού

Ο εγγεγραμμένος χρήστης της Μονάδας Αριστείας και δημιουργός συγκεκριμένης καταχώρισης Λογισμικού διατηρεί το δικαίωμα να επικαιροποιήσει (διορθώσει/ανανεώσει) τα στοιχεία του Λογισμικού με χρήση εύχρηστης φόρμας ανάλογης με αυτή που χρησιμοποίησε για την καταχώρισή του. Η επικαιροποίηση μπορεί να γίνει σε οποιοδήποτε επίπεδο της καταχωρημένης πληροφορίας. Παράλληλα το δικαίωμα επικαιροποίησης το διατηρεί και ο Διαχειριστής της Μονάδας Αριστείας ο οποίος έχει πρόσβαση σε όλες τις καταχωρίσεις των μελών. Το δικαίωμα επεξεργασίας μιας ανάρτησης επιτρέπει στον Διαχειριστή ανά πάσα στιγμή να "αποδημοσιεύσει" την ανάρτηση του Λογισμικού σε περίπτωση που το επικαιροποιημένο περιεχόμενο δεν πληρεί τους όρους της Υπηρεσίας, ενώ παράλληλα μπορεί ακόμα και να αλλάξει ιδιοκτήτη/συγγραφέα της καταχώρισης του Λογισμικού.

Η επικαιροποίηση του γνωρίσματος μπορεί να πραγματοποιηθεί από τη στιγμή που ο υπεύθυνος διαχειριστής ελέγξει τα στοιχεία και εγκρίνει την δημοσίευση του ώστε να είναι δημόσια ορατό ακόμα και σε μη εγγεγραμμένα μέλη.

Από τη στιγμή που το εγκρίνει μπορείτε να επικαιροποιήσετε τα στοιχεία του μέσα από την ίδια φόρμα. Μπορείτε να βρείτε σύνδεσμο για την επικαιροποίηση από :

- Πάνω δεξιά στο μενού στο προφίλ υπάρχει η επιλογή «Οι καταχωρίσεις μου»
- Στη σελίδα του λογισμικού ακολουθώντας τα βήματα «Βιβλιοθήκη» - «Λογισμικά» , επιλέγοντας το λογισμικό που έχετε προσθέσει το γνώρισμα, στο tab γνωρίσματα.
- Στη σελίδα της Μονάδας που ανήκετε και συγκεκριμένα στο tab

Αναθ. Αρχή: **ΕΔΕΤ Α.Ε.**  
Έργο: **«Διαδικτυακή Πύλη και Υποδομές ΤΠΕ της δράσης»  
της Πράξης: «Ηλεκτρονικές Υπηρεσίες για την Ανάπτυξη  
και Διάδοση του Ανοιχτού Λογισμικού»**

Δραστηριότητα

Σε όλες αυτές τις περιπτώσεις αρκεί να πατήσετε το κουμπι  
αμέσως οδηγείστε στην φόρμα για την ανανέωση των στοιχείων.

ΕΠΕΞΕΡΓΑΣΙΑ

και

### 4.3. Δημοσίευση γνωρίσματος (moderation)

Ενέργεια που πραγματοποιείται από τον υπεύθυνο διαχειριστή της Μονάδας Αριστείας. Μπορείτε να δείτε την διαδικασία στο επόμενο κεφάλαιο.

### 4.4. Λίστα γνωρισμάτων – Βιβλιοθήκη

Επιλέγοντας από το μενού "Βιβλιοθήκη" – Γνωρίσματα , εμφανίζεται η λίστα με τα γνωρίσματα που έχουν καταχωρηθεί από τους εγγεγραμμένους χρήστες.

#### Χαρακτηριστικά

ΠΡΟΣΦΑΤΑ | ΔΗΜΟΦΙΛΗ | ΚΑΤΑΣΤΑΣΗ ▾ | ΛΟΓΙΣΜΙΚΟ ▾

- ★ 0 **ΟΜΑΔΟΠΟΙΗΣΗ ΣΥΝΤΕΤΑΓΜΕΝΩΝ** ΑΝΑΛΗΨΗ

ΓΝΩΡΙΣΜΑ

ΑΦΟΡΑ ΤΟ [tetstst](#) ΣΕ [ΝΑΥΤΙΛΙΑ](#)

Θα ήταν ενδιαφέρον να μπορούσαμε να βρούμε σε ένα σημείο οργανωμένες όλες τις συντεταγμένες

👁️ 1 🗨️ 0
- ★ 0 **ΚΑΤΑΣΤΑΣΗ ΕΓΓΡΑΦΗΣ** ΣΕ ΕΞΕΛΙΞΗ

ΓΝΩΡΙΣΜΑ

ΑΦΟΡΑ ΤΟ [tetstst](#) ΣΕ [ΝΑΥΤΙΛΙΑ](#)

Θα μου άρεσε να φαίνεται το status κατάσταση κάθε εγγραφής. Likes 0 Dislikes 0

👁️ 3 🗨️ 0
- ★ 0 **GNWRISMA**

ΓΝΩΡΙΣΜΑ

ΑΦΟΡΑ ΤΟ [tetstst](#) ΣΕ [ΝΑΥΤΙΛΙΑ](#)

gnwrisma gnwrisma gnwrisma Likes 0 Dislikes 0

👁️ 0 🗨️ 0

#### 4.4.1. Προβολή γνωρισμάτων/λειτουργικών απαιτήσεων

Από την ίδια σελίδα μπορείτε να δείτε τα πιο δημοφιλή και τα τελευταία καταχωρημένα γνωρίσματα, καθώς και με βάση το λογισμικό που ανήκουν και την

Αναθ. Αρχή: **ΕΔΕΤ Α.Ε.**  
Έργο: **«Διαδικτυακή Πύλη και Υποδομές ΤΠΕ της δράσης»  
της Πράξης: «Ηλεκτρονικές Υπηρεσίες για την Ανάπτυξη  
και Διάδοση του Ανοιχτού Λογισμικού»**

κατάσταση τους. Η προβολή γίνεται σε μορφή λίστας και ομαδοποιείται με τους ακόλουθους τρόπους:

- Ομαδοποίηση ανά Λογισμικό που καλύπτουν.
- Ταξινόμηση από τα πλέον Δημοφιλή στα πλέον μη δημοφιλή με βάση τη βαθμολογία που έχουν συγκεντρώσει από τις ψήφους.
- Τελευταία γνωρίσματα/λειτουργικές απαιτήσεις που κατατέθηκαν.
- Κατάσταση γνωρισμάτων/λειτουργικών απαιτήσεων

ΠΡΟΣΦΑΤΑ | ΔΗΜΟΦΙΛΗ | **ΚΑΤΑΣΤΑΣΗ** ▾ | ΛΟΓΙΣΜΙΚΟ ▾

★ 0

ΟΜΑΔΑ

ΑΝΑΛΗΨΗ  
ΣΕ ΕΞΕΛΙΞΗ  
ΟΛΟΚΛΗΡΩΜΕΝΟ

ΓΝΩΡΙΣΜΑ

ΥΝΤΕΤ

Τα αποτελέσματα επιστρέφονται στην ίδια σελίδα με μορφή λίστας Γνωρισμάτων, ενώ ο χρήστης μπορεί να επανορίσει τα κριτήρια αναζήτησης.

## 4.5. Παρουσίαση γνωρίσματος

Επιλέγοντας από τη λίστα ένα γνώρισμα αμέσως θα εμφανιστεί μία σελίδα όπως αυτή που παρουσιάζεται παρακάτω. Στη σελίδα αυτή μπορείτε να δείτε αναλυτικά όλα τα στοιχεία ενός γνωρίσματος, ενώ παράλληλα να εκτελέσετε μία σειρά από λειτουργίες σχετικές με το γνώρισμα.

*dadasd*

★★★★★

**Βαθμολογία**

4,00 | Θα πρέπει να είστε μέλος για να βαθμολογήσετε


👁️ 11

👍 2 🗨️ 0

Λογισμικό test  
Τύπος Γνώρισμα  
Ημερομηνία 2 Δεκ, 2013

adadsad lasdksaldkai dalsdka ldkasdi akldasd

1 Σχόλιο »

 το χαρακτηριστικό αυτό είναι απαραίτητο

Σχόλια by unitmaster – 08.12.2013 @ 10:24

[Κανάλι RSS για τα σχόλια του άρθρου.](#) [TrackBack URL](#)

Αφήστε το σχόλιο σας!

ΟΝΟΜΑ (ΥΠΟΧΡΕΩΤΙΚΟ) ΗΛ. ΔΙΕΥΘΥΝΣΗ (ΔΕΝ ΔΗΜΟΣΙΕΥΕΤΑΙ) (ΥΠΟΧΡΕΩΤΙΚΟ)

Η άποψή σας

**ΥΠΟΒΟΛΗ ΣΧΟΛΙΟΥ**

Αναθ. Αρχή:	<b>ΕΔΕΤ Α.Ε.</b>
Έργο:	<b>«Διαδικτυακή Πύλη και Υποδομές ΤΠΕ της δράσης» της Πράξης: «Ηλεκτρονικές Υπηρεσίες για την Ανάπτυξη και Διάδοση του Ανοιχτού Λογισμικού»</b>

#### 4.5.1. Υποβολή Ψήφου

Μπορείτε να υποβάλετε την ψήφο σας σχετικά με το γνώρισμα που σας ενδιαφέρει. Η υποβολή ψήφου γίνεται επιλέγοντας μια τιμή ανάμεσα από το 1 έως το 5 με μορφή star rating, όπως παρουσιάζεται και στην ακόλουθη εικόνα.

★★★★★ **Βαθμολογία 0,00**

Μετά την υποβολή της ψήφου δεν έχετε δικαίωμα να ψηφίσετε ξανά το συγκεκριμένο Γνώρισμα

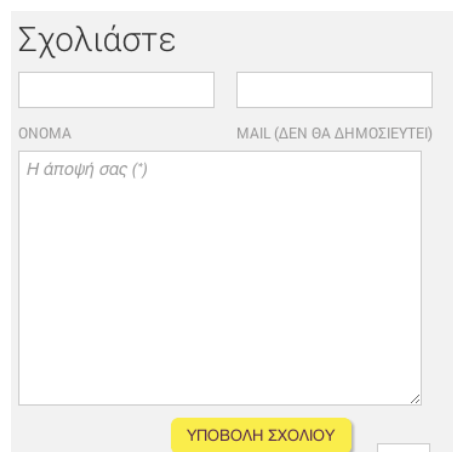
#### 4.5.2. Θετική αρνητική ψήφος

Μπορείτε να δηλώσετε την θετική ή την αρνητική σας ψήφο όπως παρουσιάζεται στην εικόνα που ακολουθεί.



#### 4.5.3. Σχόλια

Με την χρήση ειδικής φόρμας μπορείτε να υποβάλετε σχόλιο στο γνώρισμα το οποίο σας ενδιαφέρει όπως παρουσιάζεται στην ακόλουθη εικόνα.



Η φόρμα περιλαμβάνει ένα πεδίο ελεύθερου κειμένου στην οποία ο χρήστης συμπληρώνει το σχόλιό του. Στη συνέχεια το σχόλιο λαμβάνει την κατάσταση "Αναμονής Έγκρισης" (pending approval) και τοποθετείται αυτόματα σε λίστα με όλα τα σχόλια τα οποία αντιστοιχίζονται σε αυτή την κατάσταση.

Αναθ. Αρχή: **ΕΔΕΤ Α.Ε.**  
Έργο: **«Διαδικτυακή Πύλη και Υποδομές ΤΠΕ της δράσης»  
της Πράξης: «Ηλεκτρονικές Υπηρεσίες για την Ανάπτυξη  
και Διάδοση του Ανοιχτού Λογισμικού»**

Αμέσως μετά την καταχώριση σας εμφανίζει ένα μήνυμα της μορφής

Το Σχόλιό σας υποβλήθηκε επιτυχώς. Στην περίπτωση που δεν εμφανίζεται στην ακόλουθη λίστα θα δημοσιευθεί μόλις εγκριθεί από τον Διαχειριστή.

Ο διαχειριστής των Μονάδων Αριστείας στη συνέχεια έχει πρόσβαση σε ειδική σελίδα όπου μπορεί να προβάλλει τα σχόλια τα οποία αναμένουν έγκριση και με χρήση ενός απλού μηχανισμού να τα δημοσιεύσει.

#### 4.5.4. Εξαγωγή Γνωρισμάτων

Μπορείτε αν θέλετε να παρακολουθείτε τα γνωρίσματα που καταχωρούνται στο εκάστοτε λογισμικό, μέσω του RSS feed που παρέχεται από τη δικτυακή πύλη. Στη σελίδα του λογισμικού και συγκεκριμένα, στο tab ΓΝΩΡΙΣΜΑΤΑ, αρκεί να επιλέξετε το «ΕΞΑΓΩΓΗ ΓΝΩΡΙΣΜΑΤΩΝ (RSS)».

ΕΝΑΛΛΑΚΤΙΚΟ ΓΙΑ	ΒΕΛΤΙΣΤΕΣ ΠΡΑΚΤΙΚΕΣ	ΣΧΟΛΙΑ	ΓΝΩΡΙΣΜΑΤΑ
<a href="#">ΥΠΟΒΑΛΛΕΤΕ ΓΝΩΡΙΣΜΑ</a>			
<a href="#">ΟΛΑ ΤΑ ΓΝΩΡΙΣΜΑΤΑ</a>			
<a href="#">ΕΞΑΓΩΓΗ ΓΝΩΡΙΣΜΑΤΩΝ (RSS)</a>			


Αναθ. Αρχή: **ΕΔΕΤ Α.Ε.**  
Έργο: **«Διαδικτυακή Πύλη και Υποδομές ΤΠΕ της δράσης»  
της Πράξης: «Ηλεκτρονικές Υπηρεσίες για την Ανάπτυξη  
και Διάδοση του Ανοιχτού Λογισμικού»**

## 5. Ενέργειες διαχειριστών Μονάδων

Εκτός από τις βασικές ενέργειες που περιγράφηκαν στην προηγούμενη ενότητα αν είστε διαχειριστής Μονάδας Αριστείας τότε μπορείτε να εκτελέσετε και τις επιπρόσθετες ενέργειες. Οι ενέργειες αυτές αφορούν κυρίως δημοσιοποίηση περιεχομένου, αφού όλες οι ενέργειες των χρηστών καταχωρούνται στη δικτυακή πύλη σε κατάσταση "Αναμονής Έγκρισης" (Pending Review).

Μπορείτε να επεξεργαστείτε τις καταχωρήσεις γνωρισμάτων από

- Στη σελίδα της Μονάδας που ανήκετε και είστε υπεύθυνος και συγκεκριμένα στο tab Δραστηριότητα
- Στη σελίδα της θεματικής που έχει προστεθεί το λογισμικό στο tab Δραστηριότητα
- Στη σελίδα του εκάστοτε λογισμικού

Σε όλες αυτές τις περιπτώσεις αρκεί να πατήσετε το κουμπί  και αμέσως οδηγείστε στην φόρμα για την ανανέωση των στοιχείων.

Στα παραδείγματα που ακολουθούν θα χρησιμοποιήσουμε την σελίδα του εκάστοτε λογισμικού. Αν λοιπόν επιλέξετε ένα λογισμικό και το tab «ΓΝΩΡΙΣΜΑΤΑ» τότε έχετε τις επιλογές όπως παρουσιάζονται στην ακόλουθη εικόνα.

ΕΝΑΛΛΑΚΤΙΚΟ ΓΙΑ	ΒΕΛΤΙΣΤΕΣ ΠΡΑΚΤΙΚΕΣ	ΣΧΟΛΙΑ	ΓΝΩΡΙΣΜΑΤΑ
<p><b>ΥΠΟΒΑΛΛΕΤΕ ΓΝΩΡΙΣΜΑ</b></p> <p>ΟΛΑ ΤΑ ΓΝΩΡΙΣΜΑΤΑ</p> <p>ΕΞΑΓΩΓΗ ΓΝΩΡΙΣΜΑΤΩΝ (RSS)</p> <p><b>ΜΗ ΔΗΜΟΣΙΕΥΜΕΝΑ ΓΝΩΡΙΣΜΑΤΑ</b></p> <p>ΕΞΑΓΩΓΗ ΓΝΩΡΙΣΜΑΤΩΝ (XLS)</p>			

### 5.1. Δημοσιοποίηση γνωρίσματος

Από την επιλογή «ΜΗ ΔΗΜΟΣΙΕΥΜΕΝΑ ΓΝΩΡΙΣΜΑΤΑ» οδηγείστε στην ακόλουθη σελίδα όπως παρουσιάζεται στην εικόνα.

Αναθ. Αρχή: **ΕΔΕΤ Α.Ε.**  
Έργο: **«Διαδικτυακή Πύλη και Υποδομές ΤΠΕ της δράσης»  
της Πράξης: «Ηλεκτρονικές Υπηρεσίες για την Ανάπτυξη  
και Διάδοση του Ανοιχτού Λογισμικού»**

Κατάλογος Μη Δημοσιευμένων Γνωρισμάτων

ΑΦΟΡΑ ΤΟ ΛΟΓΙΣΜΙΚΟ: **CCRADIO**

### CCRADIO – ΣΤΑΤΙΣΤΙΚΑ

Να εμφανίζονται μερικά στατιστικά. Likes 0 Dislikes 0

ΕΠΕΞΕΡΓΑΣΙΑ

### ΑΡΙΘΜΟΣ ΑΚΡΟΑΤΩΝ

Θα ήθελα παρουσιάζεται ο αριθμός των ακροατών αν αυτό είναι εφικτό. Likes 0

Dislikes 0

ΕΠΕΞΕΡΓΑΣΙΑ

Πατώντας τα κουμπιά επεξεργασία, μπορείτε να διαχειριστείτε το γνώρισμα. Η φόρμα που χρειάζεται να συμπληρώσετε ως διαχειριστής είναι ίδια με την φόρμα που συμπληρώνει ο απλός εγγεγραμμένος χρήστης με τη διαφορά ότι χρειάζεται να συμπληρώσετε κάποια επιπρόσθετα στοιχεία. Πιο συγκεκριμένα, όπως παρουσιάζεται και στην εικόνα που ακολουθεί:

ΕΞΕΛΙΞΗ	ΣΧΟΛΙΑΣΜΟΣ	ΚΑΤΑΣΤΑΣΗ
Επιλέξτε	Επιτρέπεται	Προσχέδιο
ΣΥΝΔΕΣΜΟΣ ΑΠΟΘΕΤΗΡΙΟΥ (TICKET URL)		
<input type="text"/>		

Αυτό που χρειάζεται να συμπληρώσετε είναι να αλλάξετε την κατάσταση του γνωρίσματος σε «Δημοσιευμένο» και να επιλέξετε αν επιτρέπεται ο σχολιασμός ή όχι.

Επίσης χρειάζεται να αλλάξετε και την κατάσταση της εξέλιξης, ανάλογα με το τι έχετε αποφασίσει να κάνετε με το συγκεκριμένο γνώρισμα. Πιο συγκεκριμένα, τα στάδια είναι α) Ανάλυση: αναλαμβάνω να το υλοποιήσω, β) Σε εξέλιξη: έχει ξεκινήσει η υλοποίηση του, γ) Ολοκληρωμένο: Έχει υλοποιηθεί

**Σύνδεσμος αποθετηρίου:** Ο σύνδεσμος με το αποθετήριο που βρίσκεται το λογισμικό που υλοποιεί τη συγκεκριμένη λειτουργικότητα – γνώρισμα. Είναι σύνδεσμος με παραπομπή στη σελίδα μεταφόρτωσης του Λογισμικού (είτε φιλοξενείται σε υποδομές των Μονάδων Αριστείας είτε σε δημοφιλή αποθετήρια λογισμικού (π.χ github, sourceforge).

Αναθ. Αρχή:	<b>ΕΔΕΤ Α.Ε.</b>
Έργο:	<b>«Διαδικτυακή Πύλη και Υποδομές ΤΠΕ της δράσης» της Πράξης: «Ηλεκτρονικές Υπηρεσίες για την Ανάπτυξη και Διάδοση του Ανοιχτού Λογισμικού»</b>

### 5.1.1. Σχολιασμός - Ρύθμιση Ανώνυμης/Επώνυμης δυνατότητας καταχώρισης γνωρισμάτων/λειτουργικών απαιτήσεων

Ο Υπερδιαχειριστής της Υπηρεσίας έχει τη δυνατότητα μέσα από μια απλή και εύχρηστη σελίδα, όπως παρουσιάζεται και στην προηγούμενη εικόνα, να ενεργοποιήσει τη δυνατότητα υποβολής ανώνυμων καταχωρήσεων και γνωρισμάτων/λειτουργικών προδιαγραφών καθώς και την ανώνυμη υποβολή σχολίων και ψήφων. Η επιλογή αυτή επηρεάζει συνολικά το σύστημα και αφορά το σύνολο των γνωρισμάτων.

### 5.1.2. Εξαγωγή σε XLS

Για την ευκολία των διαχειριστών την Μονάδων παρέχεται η δυνατότητα εξαγωγής των γνωρισμάτων - λειτουργικών χαρακτηριστικών σε XLS. Το μόνο που χρειάζεται να κάνετε είναι να πατήσετε το κουμπί «ΕΞΑΓΩΓΗ ΓΝΩΡΙΣΜΑΤΩΝ (XLS)», όπως παρουσιάζεται και στην εικόνα που παρουσιάζει το tab «Γνώρισμα» του λογισμικού.

### 5.1.3. Δημοσιοποίηση σχολίου

Η φόρμα που χρειάζεται να συμπληρώσει ο διαχειριστής είναι ίδια με την φόρμα που συμπληρώνει ο απλός χρήστης με τη διαφορά ότι χρειάζεται να συμπληρώσει κάποια επιπρόσθετα στοιχεία.

**Σχόλια προς Επεξεργασία 1**

**ΤΕΣΤ**  
ένα σχόλιο από τον test χρήστη

Όπως παρουσιάζεται στην προηγούμενη εικόνα αρκεί να επιλέξετε το κουμπί σχόλια για και αν δείτε τα σχόλια που είναι προς επεξεργασία. Μετά το μόνο που μόνο που έχετε να κάνετε είναι να επιλέξετε την Έγκριση ή το Ανεπιθύμητο.